



## Finalidad

Este documento le proporciona información fundamental que debe conocer sobre este producto de inversión. No se trata de material comercial. Es una información exigida por ley para ayudarte a comprender la naturaleza, los riesgos, los costes y los beneficios y pérdidas potenciales de este producto y para ayudarte a compararlo con otros productos.

## Producto

Denominación del producto **PIAS RENDIMIENTO**. Opción de Inversión: **Estrategia Tranquila**

Este producto está comercializado por **AXA Aurora Vida, Sociedad Anónima de Seguros y Reaseguros** con NIF **A 48464606**, y domicilio social **C/ Alameda de Urquijo, 78 Planta Baja – 48013 Bilbao**. Para más información, llame al **937 499 295** o consulte la página web **www.axa.es**. Este producto está bajo la supervisión de la Dirección General de Seguros y Fondos de Pensiones (DGSFP). Fecha de elaboración del documento de datos fundamentales 31/12/2022.

**Advertencia: Está a punto de adquirir un producto que no es sencillo y que puede ser difícil de comprender.**

## ¿Qué es este producto?

### Tipo

Este producto es un Plan Individual de Ahorro Sistemático (PIAS) configurado bajo la forma de un seguro de vida perteneciente a la modalidad Unit Linked, de prima única en el que el **Tomador del seguro asume el riesgo de la Opción de Inversión** a la que se vinculen las primas.

La información sobre las distintas opciones de inversión disponibles se encuentra en el apartado del producto en la web <https://www.axa.es/plan-ahorro-pias-rendimiento-garantias#link2>.

Este documento de datos fundamentales detalla la información para los inversores que seleccionen la opción de inversión: Estrategia Tranquila. Para otras opciones de inversión puede consultar su correspondiente documento de datos fundamentales.

Este producto está regulado en la disposición adicional 3ª de la Ley 35/2006 del Impuesto sobre la Renta de las Personas Físicas y por Disposición Adicional 5ª del Real Decreto 439/2007, de 30 de marzo de 2007, por el que se aprueba el Reglamento del Impuesto sobre la Renta de las Personas Físicas y se modifica el Reglamento de Planes y Fondos de Pensiones.

### Plazo

El contrato tiene carácter vitalicio finalizando en el momento en el que el Asegurado fallezca o cuando realice un rescate total. El producto está diseñado para ser mantenido hasta la edad de jubilación y a efectos del cálculo del presente documento se ha utilizado un periodo de tenencia recomendado de 15 años.

### Objetivos

Este producto tiene como objetivo principal proporcionar una rentabilidad a través de la inversión en el fondo de inversión: Estrategia Decidida al tiempo que asegura una prestación por fallecimiento del Asegurado. La cartera de referencia, más representativa, para la que se presentan los resultados de rentabilidad y costes del presente documento, está compuesta por:

Tipología fondo	ISIN	Nombre fondo	Peso
Renta fija	FR0000447823	AXA TRESOR COURT TERME (C)	23,00 %
Renta fija	LU0158186543	AXA WF EURO BONDS E	17,50 %
Renta fija	LU0251658372	AXA WF GLOBAL EMERGING MARKETS BOND E EUR HDG	7,00 %
Renta fija	LU1280196004	AXA WF GLOBAL GREEN BONDS E EUR CAP	11,50 %
Renta fija	LU2027379515	CANDRIAM SUST. BOND GLOBAL HIGH YIELD N EUR HDG	6,00 %
Renta fija	LU0238209513	FIDELITY FUNDS EURO BOND FD E EUR	14,00 %
Renta fija	LU0084302339	ROBECO QI GLOBAL DYNAMIC DURATION	16,00 %
Renta variable	LU0361792525	AXA WF AMERICAN GROWTH E	2,00 %
Renta variable	LU0389656975	AXA WF FRAMLINGTON SUSTAINABLE EUROZONE E	2,00 %
Renta variable	LU2027379945	CANDRIAM SRI EQUITY WORLD N EUR	1,00 %

Adicionalmente el Tomador tiene derecho a la elección de los fondos de inversión tradicionales que el Asegurador tenga vigentes para componer su cartera asumiendo el riesgo de la inversión. La cartera final que seleccione el cliente coincidirá con el perfil de riesgo correspondiente a la Estrategia de inversión mostrada en este documento. La lista completa de fondos se puede consultar y está permanentemente actualizada en <https://www.axa.es/plan-ahorro-pias-rendimiento-garantias#link2>.

La rentabilidad final del producto depende directamente de la evolución del fondo de inversión seleccionado, es decir estará sujeto al comportamiento de los mercados de renta fija y de renta variable según su composición.

El producto está diseñado para acumular un ahorro a largo plazo e intentar conseguir una rentabilidad mayor que la de un producto libre de riesgo a través de la opción de inversión seleccionada. Es por ello que el inversor debe contar con la capacidad de asumir el riesgo de recuperar menos de lo invertido durante el periodo que mantenga la inversión, incluido el periodo de mantenimiento recomendado.

Antes de la contratación, se recomienda valorar que la propensión al riesgo del Tomador se ajusta al riesgo descrito en el apartado Inversor minorista al que va dirigido.

Este producto puede promover características medioambientales o sociales. Estas características medioambientales o sociales únicamente se cumplirán cuando seleccione al menos una de las opciones de inversión alineadas con Taxonomía, SFDR y Principales Incidencias Adversas y las mantenga en su póliza durante el periodo de mantenimiento del producto.

### Inversor minorista al que va dirigido

Esta Opción de Inversión está diseñada para Tomadores que deseen invertir en el largo plazo, tengan un nivel de propensión al riesgo Medio Bajo y que deseen obtener rentabilidad asumiendo a cambio el riesgo de la inversión. El Tomador debe estar preparado para asumir pérdidas significativas en su inversión, disponer de experiencia en invertir en éste u otros productos similares vinculados a fondos de inversión y conocimientos suficientes sobre el nivel de riesgo de esta opción de inversión conforme a la evaluación previa a la contratación.

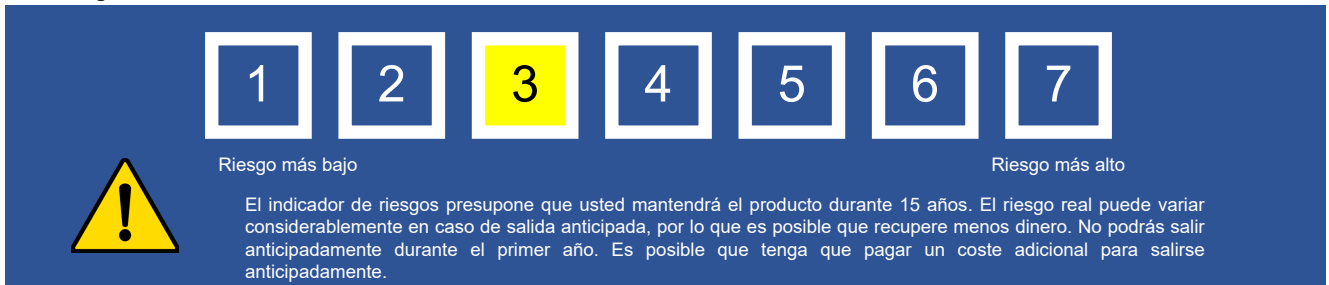
### Prestaciones de seguros y costes

El Asegurador garantiza en caso de fallecimiento del Asegurado el pago a los Beneficiarios designados, de un capital equivalente a la suma del Capital Principal (importe equivalente al Valor Liquidativo del contrato) más un Capital Adicional de 600 euros. La prima de cobertura de fallecimiento está recogida en el recargo por gestión Patrimonial y se deducirá mensualmente del valor acumulado en la póliza. El coste por la cobertura de fallecimiento variará con la edad. Para un Asegurado de 45 años y una prima global de 10.000 €, la prima de cobertura de fallecimiento para 1.000 € de prima ascendería a 2,16 €, que en media representa un 0,0 % de la prima global. El impacto de la prima de cobertura de fallecimiento sobre la rentabilidad de la inversión al término del periodo recomendado es de 0,0 %.

El valor de dichas prestaciones se muestra en la sección titulada «¿Qué riesgos corro y qué podría obtener a cambio?»

### ¿Qué riesgos corro y qué podría obtener a cambio?

Indicador de riesgo



El indicador resumido de riesgo (IRR) es una guía del nivel de riesgo de este producto en comparación con otros productos. Muestra las probabilidades de que el producto pierda dinero debido a la evolución de los mercados o porque no podamos pagarle.

Hemos clasificado esta estrategia en la clase de riesgo 3 en una escala de 7, en la que 3 significa riesgo medio bajo. Esta evaluación califica la posibilidad de sufrir pérdidas en rentabilidades futuras como media baja y la probabilidad de que una mala coyuntura de mercado influya en nuestra capacidad de pagarle como improbable. Este producto no incluye protección alguna contra la evolución futura del mercado, por lo que podría perder una parte o la totalidad de la inversión. Si no podemos pagarle lo que se le debe, podría perder toda su inversión (véase la sección ¿Qué pasa si AXA Aurora Vida, Sociedad Anónima de Seguros y Reaseguros no puede pagar?).

Este Producto está invertido en fondos de inversión no complejos, aunque el cliente estará asumiendo los riesgos subyacentes asociados a la naturaleza de estos activos, tales como el riesgo de mercado (factores geopolíticos, circunstancias empresariales, del sector...), en su caso riesgo de instrumentos derivados, ya que algunos fondos pueden incorporar derivados de cobertura en su gestión y puede tener riesgo de divisa, aunque en ningún caso por definición de este producto realizaremos pagos con moneda distinta al euro. Puede consultar los riesgos específicos de las opciones de inversión en los documentos de Datos Fundamentales para el Inversor (DFI) en las webs de las Gestoras. Todos estos riesgos están reflejados en el valor liquidativo de la opción de inversión y por lo tanto incluidos en el cálculo numérico del IRR del producto. También podrá encontrar información ampliada sobre los posibles riesgos en la Nota Informativa.

#### Escenarios de rentabilidad

Lo que obtenga de este producto dependerá de la evolución futura del mercado, la cual es incierta y no puede predecirse con exactitud.

Los escenarios desfavorable, moderado y favorable que se muestran son ilustraciones basadas en la rentabilidad más baja, media y más alta del producto durante los últimos 20 años. Los mercados podrían evolucionar de manera muy distinta en el futuro.

Periodo de mantenimiento recomendado	15 años			
Ejemplo de inversión	10.000 EUR			
Prima de seguro	32 EUR			
		En caso de salida después de 1 año	En caso de salida después de 8 años	En caso de salida después de 15 años
<b>Escenarios en caso de supervivencia</b>				
Mínimo	No hay rendimiento mínimo garantizado. Podría perder parte o la totalidad de su inversión			
Tensión	Lo que podría recibir tras deducir los costes Rendimiento medio cada año	8.185 EUR -18,2 %	6.793 EUR -4,0 %	5.651 EUR -2,9 %
Desfavorable	Lo que podría recibir tras deducir los costes Rendimiento medio cada año	8.301 EUR -17,0 %	7.646 EUR -2,9 %	7.129 EUR -1,9 %
Moderado	Lo que podría recibir tras deducir los costes Rendimiento medio cada año	9.884 EUR -1,2 %	10.881 EUR 1,1 %	13.064 EUR 2,0 %
Favorable	Lo que podría recibir tras deducir los costes Rendimiento medio cada año	10.466 EUR 4,7 %	11.641 EUR 2,1 %	14.537 EUR 3,0 %
<b>Escenario en caso de fallecimiento</b>				
Contingencia asegurada	Lo que podrían recibir sus beneficiarios tras deducir los costes	10.484 EUR	11.481 EUR	13.664 EUR

Las cifras presentadas incluyen todos los costes del producto propiamente dicho, pero es posible que no incluyan todos los costes que usted deba pagar a su asesor. Las cifras no tienen en cuenta su situación fiscal personal, que también puede influir en la cantidad que reciba.

El escenario de tensión muestra lo que usted podría recibir en circunstancias extremas de los mercados.

Los escenarios desfavorable, moderado y favorable en el periodo de mantenimiento recomendado se produjeron para un inversión de 10.000 EUR entre agosto 2021 - septiembre 2022, octubre 2005 - octubre 2020, enero 2003 - enero 2018 respectivamente.

### ¿Qué pasaría si AXA Aurora Vida, Sociedad Anónima de Seguros y Reaseguros no puede pagar?

En el supuesto de que la AXA Aurora Vida, Sociedad Anónima de Seguros y Reaseguros entrase en liquidación, podría no lograr atender los pagos afectos a este seguro. No obstante, el Consorcio de Compensación de Seguros, entidad pública perteneciente al Ministerio de Asuntos Económicos y Transformación Digital, en caso de concurso sería la responsable de garantizar la liquidación ordenada de la compañía aseguradora.

### ¿Cuáles son los costes?

Las cifras presentadas incluyen todos los costes del producto propiamente dicho, pero es posible que no incluyan todos los costes que usted deba pagar a su asesor. En tal caso, esa persona te facilitará información acerca de estos costes y te mostrará los efectos que la totalidad de los costes tendrán en tu inversión a lo largo del tiempo.



### Costes a lo largo del tiempo

Los cuadros muestran los importes que se deducen de su inversión para cubrir diferentes tipos de costes. Estos importes dependen de cuánto invierte, de cuánto tiempo mantiene el producto y de lo buenos que sean los resultados del producto (si procede). Los importes indicados aquí ilustran un ejemplo de inversión de una determinada cuantía durante diferentes periodos de inversión posibles.

Hemos partido de los siguientes supuestos:

- A partir del primer año recuperaría usted el importe invertido (rendimiento anual del 0%). En relación con los demás periodos de mantenimiento, hemos supuesto que el producto evoluciona tal como muestra el escenario moderado.
- Se invierten 10.000 EUR.

	En caso de salida después de 1 año	En caso de salida después de 8 años	En caso de salida después de 15 años
<b>Costes totales</b>	<b>398 EUR</b>	<b>2.124 EUR</b>	<b>4.200 EUR</b>
<b>Incidencia anual de los costes (*)</b>	<b>2,8 %</b>	<b>2,3 % cada año</b>	<b>1,9 % cada año</b>

(\*) Refleja la medida en que los costes reducen su rendimiento cada año a lo largo del periodo de mantenimiento. Por ejemplo, muestra que, en caso de salida al término del periodo de mantenimiento recomendado, el rendimiento medio que se prevé que obtendrá cada año será del 4,0 % antes de deducir los costes y del 2,0 % después de deducir los costes.

Es posible que compartamos parte de los costes con la persona que le vende el producto para cubrir los servicios que le presta.

### Composición de los costes

El siguiente cuadro muestra:

- El impacto correspondiente a cada año que pueden tener los diferentes tipos de costes en el rendimiento de la inversión al final del periodo de mantenimiento recomendado.
- El significado de las distintas categorías de costes.

Costes únicos de entradas o salidas		Incidencia anual de los costes en caso de salida después de 15 años
<b>Costes de entrada</b>	% del importe que pagará al realizar esta inversión % sobre el primer pago de prima Incluye una distribución de costes sobre un % de la cantidad invertida Estos costes están incluidos en la prima pagada No se cobra tarifa de entrada	<b>0,1 %</b>
<b>Costes de salida</b>	% sobre la cantidad de pago de esta inversión No se cobra tarifa de salida en este producto Los costes de salida se indican como "N/A" en la siguiente columna, ya que no se aplican si mantiene el producto hasta el periodo de retención recomendado	<b>N/A</b>
Costes corrientes para cada año		
<b>Comisiones de gestión y otros costes administrativos o de funcionamiento</b>	% sobre el valor de la inversión por año Se trata de una estimación basada en los costes reales de los últimos años	<b>1,7 %</b>
<b>Costes de operación</b>	% sobre el valor de la inversión por año. Se trata de una estimación de los costes incurridos que tendrán para nosotros la compra y venta de las inversiones subyacentes del producto. El importe real variará en función de la cantidad que compramos y vendamos	<b>0,2 %</b>
Costes accesorios bajo condiciones específicas		
<b>Comisiones de rendimiento [y participaciones en cuenta]</b>	El importe real variará en función de lo bueno que sean los resultados de su inversión. La estimación de los costes agregados anterior incluye la media de los últimos 5 años o no se aplica ninguna comisión de rendimiento a este producto	<b>0,0 %</b>

## ¿Cuánto tiempo debo mantener la inversión, y puedo retirar mi dinero de forma anticipada?

**Periodo de mantenimiento recomendado: 15 años**

Este plazo ha sido seleccionado por la Entidad Aseguradora, ya que al tratarse de un PIAS, por definición se trata de un producto para acumular ahorro a largo plazo.

En cualquier momento, transcurrida la primera anualidad, el Tomador puede disponer de su inversión. Durante el primer año el Tomador podrá transferir el valor liquidativo de la póliza a otra entidad pero no podrá solicitar el reembolso. Durante la segunda y tercera anualidad el producto tendrá una comisión de reembolso por disposición del 3% sobre el valor a liquidativo de la póliza. Una vez transcurrida la tercera anualidad, no se aplicará ninguna comisión.

El Tomador tiene la facultad de resolver o anular el contrato dentro del plazo de los treinta días siguientes a la fecha en que le entreguemos la póliza o el documento de cobertura provisional. Esta facultad de resolución unilateral del contrato debe realizarse por escrito, mediante carta enviada dentro del plazo indicado a la Entidad.

## ¿Cómo puedo reclamar?

Podrá formular sus reclamaciones por escrito, ante el Servicio de Atención de Quejas y Reclamaciones de la Entidad Aseguradora con dirección: Emilio Vargas, 6, 28043, Madrid, por correo electrónico: [centro.reclamaciones@axa.es](mailto:centro.reclamaciones@axa.es), directamente o a través de la página [www.axa.es](http://www.axa.es) o la web Clientes. Para seguros contratados en Cataluña, podrá dirigirse, además, a la siguiente dirección: World Trade Center Almeda Park, edificio 6, Plaza de la Pau s/n, 08940 - Cornellá del Llobregat. También pueden contactar en el teléfono gratuito 900 132 098. Una vez transcurrido el plazo de un mes desde la fecha de presentación de la reclamación, sin que el Servicio de Atención de Quejas y Reclamaciones haya resuelto o bien haya sido expresamente inadmitida o desestimada la reclamación, podrá presentar su reclamación en el Servicio de Reclamaciones de la Dirección General de Seguros y Fondos de Pensiones en la dirección Paseo de la Castellana, 44 - 28046 - Madrid o en <http://www.dgsfp.mineco.es/reclamaciones/> Todo ello sin perjuicio del derecho de recurrir a la tutela de los jueces y tribunales competentes.



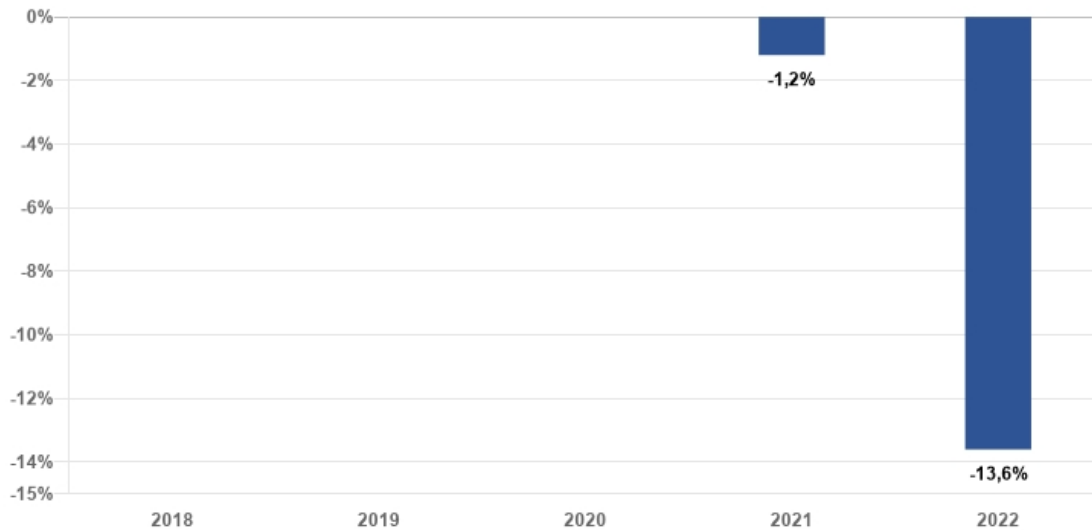
### Otros datos de interés

En el siguiente enlace puede consultar las rentabilidades históricas de la cesta de inversión de los últimos 5 años: <https://www.axa.es/plan-ahorro-pias-rendimiento-garantias#link2> Anexo de Rentabilidades Históricas. En el siguiente enlace puede consultar el histórico mensual de las rentabilidades futuras del producto calculadas desde el 31 de diciembre de 2022: <https://www.axa.es/plan-ahorro-pias-rendimiento>. Antes de la contratación, además del presente documento, la Aseguradora entregará al Tomador la Nota Informativa del producto. En caso de necesitar información adicional, puede consultar toda la información sobre el producto en nuestra página web ([www.axa.es](http://www.axa.es)) o poniéndose en contacto con su mediador.



La rentabilidad histórica no es un indicador fiable de la rentabilidad futura. Los mercados podrían evolucionar de manera muy distinta en el futuro. Puede ayudarle a evaluar cómo se ha gestionado el fondo en el pasado.

Este diagrama muestra la rentabilidad del fondo como pérdida o ganancia porcentual anual durante los últimos 5 años.



Para el cálculo de la rentabilidad que se presenta en el gráfico, se han tomado los valores liquidativos publicados por las Gestoras de los Fondos. Los valores liquidativos de los fondos son netos, es decir llevan deducidos ya los gastos corrientes que aplican las Entidades Gestoras. Puede consultar dichos gastos en la información disponible en web de las Gestoras de Fondos para cada fondo o en nuestro buscador de fondos en <https://www.axa.es/buscador-ahorro-e-inversion>.

ISIN	Descriptivo	Modalidad	Divisa	Fecha	Peso
FR0000447823	AXA TRESOR COURT TERME (C)	Renta fija	EUR	28/06/1996	23,00 %
LU0158186543	AXA WF EURO BONDS E	Renta fija	EUR	12/03/2004	17,50 %
LU0251658372	AXA WF GLOBAL EMERGING MARKETS BOND E EUR HDG	Renta fija	EUR	05/05/2006	7,00 %
LU1280196004	AXA WF GLOBAL GREEN BONDS E EUR CAP	Renta fija	EUR	05/11/2015	11,50 %
LU2027379515	CANDRIAM SUST. BOND GLOBAL HIGH YIELD N EUR HDG	Renta fija	EUR	04/08/2020	6,00 %
LU0238209513	FIDELITY FUNDS EURO BOND FD E EUR	Renta fija	EUR	31/07/2006	14,00 %
LU0084302339	ROBECO QI GLOBAL DYNAMIC DURATION	Renta fija	EUR	29/07/1994	16,00 %
LU0361792525	AXA WF AMERICAN GROWTH E	Renta variable	EUR	01/04/2010	2,00 %
LU0389656975	AXA WF FRAMLINGTON SUSTAINABLE EUROZONE E	Renta variable	EUR	22/06/2009	2,00 %
LU2027379945	CANDRIAM SRI EQUITY WORLD N EUR	Renta variable	EUR	04/08/2020	1,00 %

En el campo fecha se indica la fecha de constitución del fondo.



## Finalidad

Este documento le proporciona información fundamental que debe conocer sobre este producto de inversión. No se trata de material comercial. Es una información exigida por ley para ayudarte a comprender la naturaleza, los riesgos, los costes y los beneficios y pérdidas potenciales de este producto y para ayudarte a compararlo con otros productos.

## Producto

Denominación del producto **PIAS RENDIMIENTO**. Opción de Inversión: **Estrategia Moderada**

Este producto está comercializado por **AXA Aurora Vida, Sociedad Anónima de Seguros y Reaseguros** con NIF **A 48464606**, y domicilio social **C/ Alameda de Urquijo, 78 Planta Baja – 48013 Bilbao**. Para más información, llame al **937 499 295** o consulte la página web **www.axa.es**. Este producto está bajo la supervisión de la Dirección General de Seguros y Fondos de Pensiones (DGSFP). Fecha de elaboración del documento de datos fundamentales 31/12/2022.

**Advertencia: Está a punto de adquirir un producto que no es sencillo y que puede ser difícil de comprender.**

## ¿Qué es este producto?

### Tipo

Este producto es un Plan Individual de Ahorro Sistemático (PIAS) configurado bajo la forma de un seguro de vida perteneciente a la modalidad Unit Linked, de prima única en el que el **Tomador del seguro asume el riesgo de la Opción de Inversión** a la que se vinculen las primas.

La información sobre las distintas opciones de inversión disponibles se encuentra en el apartado del producto en la web <https://www.axa.es/plan-ahorro-pias-rendimiento-garantias#link2>.

Este documento de datos fundamentales detalla la información para los inversores que seleccionen la opción de inversión: Estrategia Moderada. Para otras opciones de inversión puede consultar su correspondiente documento de datos fundamentales.

Este producto está regulado en la disposición adicional 3ª de la Ley 35/2006 del Impuesto sobre la Renta de las Personas Físicas y por Disposición Adicional 5ª del Real Decreto 439/2007, de 30 de marzo de 2007, por el que se aprueba el Reglamento del Impuesto sobre la Renta de las Personas Físicas y se modifica el Reglamento de Planes y Fondos de Pensiones.

### Plazo

El contrato tiene carácter vitalicio finalizando en el momento en el que el Asegurado fallezca o cuando realice un rescate total. El producto está diseñado para ser mantenido hasta la edad de jubilación y a efectos del cálculo del presente documento se ha utilizado un periodo de tenencia recomendado de 15 años.

### Objetivos

Este producto tiene como objetivo principal proporcionar una rentabilidad a través de la inversión en el fondo de inversión: Estrategia Decidida al tiempo que asegura una prestación por fallecimiento del Asegurado. La cartera de referencia, más representativa, para la que se presentan los resultados de rentabilidad y costes del presente documento, está compuesta por:

Tipología fondo	ISIN	Nombre fondo	Peso
Renta fija	FR0000447823	AXA TRESOR COURT TERME (C)	17,00 %
Renta fija	LU0158186543	AXA WF EURO BONDS E	19,50 %
Renta fija	LU0251658372	AXA WF GLOBAL EMERGING MARKETS BOND E EUR HDG	7,00 %
Renta fija	LU1280196004	AXA WF GLOBAL GREEN BONDS E EUR CAP	10,50 %
Renta fija	LU2027379515	CANDRIAM SUST. BOND GLOBAL HIGH YIELD N EUR HDG	8,00 %
Renta fija	LU0238209513	FIDELITY FUNDS EURO BOND FD E EUR	15,00 %
Renta fija	LU0084302339	ROBECO QI GLOBAL DYNAMIC DURATION	3,00 %
Renta variable	LU0361792525	AXA WF AMERICAN GROWTH E	10,00 %
Renta variable	LU0389656975	AXA WF FRAMLINGTON SUSTAINABLE EUROZONE E	5,00 %
Renta variable	LU2027379945	CANDRIAM SRI EQUITY WORLD N EUR	5,00 %

Adicionalmente el Tomador tiene derecho a la elección de los fondos de inversión tradicionales que el Asegurador tenga vigentes para componer su cartera asumiendo el riesgo de la inversión. La cartera final que seleccione el cliente coincidirá con el perfil de riesgo correspondiente a la Estrategia de inversión mostrada en este documento. La lista completa de fondos se puede consultar y está permanentemente actualizada en <https://www.axa.es/plan-ahorro-pias-rendimiento-garantias#link2>.

La rentabilidad final del producto depende directamente de la evolución del fondo de inversión seleccionado, es decir estará sujeto al comportamiento de los mercados de renta fija y de renta variable según su composición.

El producto está diseñado para acumular un ahorro a largo plazo e intentar conseguir una rentabilidad mayor que la de un producto libre de riesgo a través de la opción de inversión seleccionada. Es por ello que el inversor debe contar con la capacidad de asumir el riesgo de recuperar menos de lo invertido durante el periodo que mantenga la inversión, incluido el periodo de mantenimiento recomendado.

Antes de la contratación, se recomienda valorar que la propensión al riesgo del Tomador se ajusta al riesgo descrito en el apartado Inversor minorista al que va dirigido.

Este producto puede promover características medioambientales o sociales. Estas características medioambientales o sociales únicamente se cumplirán cuando seleccione al menos una de las opciones de inversión alineadas con Taxonomía, SFDR y Principales Incidencias Adversas y las mantenga en su póliza durante el periodo de mantenimiento del producto.

### Inversor minorista al que va dirigido

Esta Opción de Inversión está diseñada para Tomadores que deseen invertir en el largo plazo, tengan un nivel de propensión al riesgo Medio y que deseen obtener rentabilidad asumiendo a cambio el riesgo de la inversión. El Tomador debe estar preparado para asumir pérdidas significativas en su inversión, disponer de experiencia en invertir en éste u otros productos similares vinculados a fondos de inversión y conocimientos suficientes sobre el nivel de riesgo de esta opción de inversión conforme a la evaluación previa a la contratación.

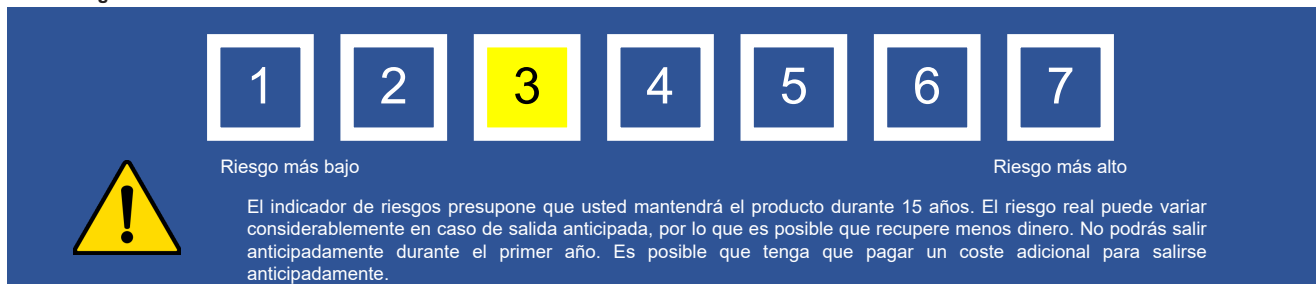
### Prestaciones de seguros y costes

El Asegurador garantiza en caso de fallecimiento del Asegurado el pago a los Beneficiarios designados, de un capital equivalente a la suma del Capital Principal (importe equivalente al Valor Liquidativo del contrato) más un Capital Adicional de 600 euros. La prima de cobertura de fallecimiento está recogida en el recargo por gestión Patrimonial y se detraerá mensualmente del valor acumulado en la póliza. El coste por la cobertura de fallecimiento variará con la edad. Para un Asegurado de 45 años y una prima global de 10.000 €, la prima de cobertura de fallecimiento para 1.000 € de prima ascendería a 2,16 €, que en media representa un 0,0 % de la prima global. El impacto de la prima de cobertura de fallecimiento sobre la rentabilidad de la inversión al término del periodo recomendado es de 0,0 %.

El valor de dichas prestaciones se muestra en la sección titulada «¿Qué riesgos corro y qué podría obtener a cambio?»

### ¿Qué riesgos corro y qué podría obtener a cambio?

Indicador de riesgo



El indicador resumido de riesgo (IRR) es una guía del nivel de riesgo de este producto en comparación con otros productos. Muestra las probabilidades de que el producto pierda dinero debido a la evolución de los mercados o porque no podamos pagarle.

Hemos clasificado esta estrategia en la clase de riesgo 3 en una escala de 7, en la que 3 significa riesgo medio bajo. Esta evaluación califica la posibilidad de sufrir pérdidas en rentabilidades futuras como media baja y la probabilidad de que una mala coyuntura de mercado influya en nuestra capacidad de pagarle como improbable.

Este producto no incluye protección alguna contra la evolución futura del mercado, por lo que podría perder una parte o la totalidad de la inversión. Si no podemos pagarle lo que se le debe, podría perder toda su inversión (véase la sección ¿Qué pasa si AXA Aurora Vida, Sociedad Anónima de Seguros y Reaseguros no puede pagar?).

Este Producto está invertido en fondos de inversión no complejos, aunque el cliente estará asumiendo los riesgos subyacentes asociados a la naturaleza de estos activos, tales como el riesgo de mercado (factores geopolíticos, circunstancias empresariales, del sector...), en su caso riesgo de instrumentos derivados, ya que algunos fondos pueden incorporar derivados de cobertura en su gestión y puede tener riesgo de divisa, aunque en ningún caso por definición de este producto realizaremos pagos con moneda distinta al euro. Puede consultar los riesgos específicos de las opciones de inversión en los documentos de Datos Fundamentales para el Inversor (DFI) en las webs de las Gestoras. Todos estos riesgos están reflejados en el valor liquidativo de la opción de inversión y por lo tanto incluidos en el cálculo numérico del IRR del producto. También podrá encontrar información ampliada sobre los posibles riesgos en la Nota Informativa.

#### Escenarios de rentabilidad

Lo que obtenga de este producto dependerá de la evolución futura del mercado, la cual es incierta y no puede predecirse con exactitud.

Los escenarios desfavorable, moderado y favorable que se muestran son ilustraciones basadas en la rentabilidad más baja, media y más alta del producto durante los últimos 20 años. Los mercados podrían evolucionar de manera muy distinta en el futuro.

Periodo de mantenimiento recomendado	15 años			
Ejemplo de inversión	10.000 EUR			
Prima de seguro	32 EUR			
		En caso de salida después de 1 año	En caso de salida después de 8 años	En caso de salida después de 15 años
<b>Escenarios en caso de supervivencia</b>				
Mínimo	No hay rendimiento mínimo garantizado. Podría perder parte o la totalidad de su inversión			
Tensión	Lo que podría recibir tras deducir los costes	7.511 EUR	5.943 EUR	4.613 EUR
	Rendimiento medio cada año	-24,9 %	-5,1 %	-3,6 %
Desfavorable	Lo que podría recibir tras deducir los costes	8.196 EUR	7.387 EUR	6.720 EUR
	Rendimiento medio cada año	-18,0 %	-3,3 %	-2,2 %
Moderado	Lo que podría recibir tras deducir los costes	10.049 EUR	11.878 EUR	14.055 EUR
	Rendimiento medio cada año	0,5 %	2,3 %	2,7 %
Favorable	Lo que podría recibir tras deducir los costes	11.003 EUR	12.850 EUR	16.122 EUR
	Rendimiento medio cada año	10,0 %	3,6 %	4,1 %
<b>Escenario en caso de fallecimiento</b>				
Contingencia asegurada	Lo que podrían recibir sus beneficiarios tras deducir los costes	10.649 EUR	12.478 EUR	14.655 EUR

Las cifras presentadas incluyen todos los costes del producto propiamente dicho, pero es posible que no incluyan todos los costes que usted deba pagar a su asesor. Las cifras no tienen en cuenta su situación fiscal personal, que también puede influir en la cantidad que reciba.

El escenario de tensión muestra lo que usted podría recibir en circunstancias extremas de los mercados.

Los escenarios desfavorable, moderado y favorable en el periodo de mantenimiento recomendado se produjeron para un inversión de 10.000 EUR entre agosto 2021 - septiembre 2022, abril 2006 - abril 2021, enero 2003 - enero 2018 respectivamente.

### ¿Qué pasaría si AXA Aurora Vida, Sociedad Anónima de Seguros y Reaseguros no puede pagar?

En el supuesto de que la AXA Aurora Vida, Sociedad Anónima de Seguros y Reaseguros entrase en liquidación, podría no lograr atender los pagos afectos a este seguro. No obstante, el Consorcio de Compensación de Seguros, entidad pública perteneciente al Ministerio de Asuntos Económicos y Transformación Digital, en caso de concurso sería la responsable de garantizar la liquidación ordenada de la compañía aseguradora.

### ¿Cuáles son los costes?

Las cifras presentadas incluyen todos los costes del producto propiamente dicho, pero es posible que no incluyan todos los costes que usted deba pagar a su asesor. En tal caso, esa persona te facilitará información acerca de estos costes y te mostrará los efectos que la totalidad de los costes tendrán en tu inversión a lo largo del tiempo.



### Costes a lo largo del tiempo

Los cuadros muestran los importes que se deducen de su inversión para cubrir diferentes tipos de costes. Estos importes dependen de cuánto invierte, de cuánto tiempo mantiene el producto y de lo buenos que sean los resultados del producto (si procede). Los importes indicados aquí ilustran un ejemplo de inversión de una determinada cuantía durante diferentes periodos de inversión posibles.

Hemos partido de los siguientes supuestos:

- A partir del primer año recuperaría usted el importe invertido (rendimiento anual del 0%). En relación con los demás periodos de mantenimiento, hemos supuesto que el producto evoluciona tal como muestra el escenario moderado.
- Se invierten 10.000 EUR.

	En caso de salida después de 1 año	En caso de salida después de 8 años	En caso de salida después de 15 años
<b>Costes totales</b>	<b>469 EUR</b>	<b>2.812 EUR</b>	<b>5.584 EUR</b>
<b>Incidencia anual de los costes (*)</b>	<b>5,2 %</b>	<b>2,8 % cada año</b>	<b>2,3 % cada año</b>

(\*) Refleja la medida en que los costes reducen su rendimiento cada año a lo largo del periodo de mantenimiento. Por ejemplo, muestra que, en caso de salida al término del periodo de mantenimiento recomendado, el rendimiento medio que se prevé que obtendrá cada año será del 5,0 % antes de deducir los costes y del 2,7 % después de deducir los costes.

Es posible que compartamos parte de los costes con la persona que le vende el producto para cubrir los servicios que le presta.

### Composición de los costes

El siguiente cuadro muestra:

- El impacto correspondiente a cada año que pueden tener los diferentes tipos de costes en el rendimiento de la inversión al final del periodo de mantenimiento recomendado.
- El significado de las distintas categorías de costes.

Costes únicos de entradas o salidas		Incidencia anual de los costes en caso de salida después de 15 años
<b>Costes de entrada</b>	% del importe que pagará al realizar esta inversión % sobre el primer pago de prima Incluye una distribución de costes sobre un % de la cantidad invertida Estos costes están incluidos en la prima pagada No se cobra tarifa de entrada	<b>0,1 %</b>
<b>Costes de salida</b>	% sobre la cantidad de pago de esta inversión No se cobra tarifa de salida en este producto Los costes de salida se indican como "N/A" en la siguiente columna, ya que no se aplican si mantiene el producto hasta el periodo de retención recomendado	<b>N/A</b>
<b>Costes corrientes para cada año</b>		
<b>Comisiones de gestión y otros costes administrativos o de funcionamiento</b>	% sobre el valor de la inversión por año Se trata de una estimación basada en los costes reales de los últimos años	<b>2,1 %</b>
<b>Costes de operación</b>	% sobre el valor de la inversión por año. Se trata de una estimación de los costes incurridos que tendrán para nosotros la compra y venta de las inversiones subyacentes del producto. El importe real variará en función de la cantidad que compramos y vendamos	<b>0,2 %</b>
<b>Costes accesorios bajo condiciones específicas</b>		
<b>Comisiones de rendimiento [y participaciones en cuenta]</b>	El importe real variará en función de lo bueno que sean los resultados de su inversión. La estimación de los costes agregados anterior incluye la media de los últimos 5 años o no se aplica ninguna comisión de rendimiento a este producto	<b>0,0 %</b>

## ¿Cuánto tiempo debo mantener la inversión, y puedo retirar mi dinero de forma anticipada?

**Periodo de mantenimiento recomendado: 15 años**

Este plazo ha sido seleccionado por la Entidad Aseguradora, ya que al tratarse de un PIAS, por definición se trata de un producto para acumular ahorro a largo plazo.

En cualquier momento, transcurrida la primera anualidad, el Tomador puede disponer de su inversión. Durante el primer año el Tomador podrá transferir el valor liquidativo de la póliza a otra entidad pero no podrá solicitar el reembolso. Durante la segunda y tercera anualidad el producto tendrá una comisión de reembolso por disposición del 3% sobre el valor a liquidativo de la póliza. Una vez transcurrida la tercera anualidad, no se aplicará ninguna comisión.

El Tomador tiene la facultad de resolver o anular el contrato dentro del plazo de los treinta días siguientes a la fecha en que le entreguemos la póliza o el documento de cobertura provisional. Esta facultad de resolución unilateral del contrato debe realizarse por escrito, mediante carta enviada dentro del plazo indicado a la Entidad.

## ¿Cómo puedo reclamar?

Podrá formular sus reclamaciones por escrito, ante el Servicio de Atención de Quejas y Reclamaciones de la Entidad Aseguradora con dirección: Emilio Vargas, 6, 28043, Madrid, por correo electrónico: [centro.reclamaciones@axa.es](mailto:centro.reclamaciones@axa.es), directamente o a través de la página [www.axa.es](http://www.axa.es) o la web Clientes. Para seguros contratados en Cataluña, podrá dirigirse, además, a la siguiente dirección: World Trade Center Almeda Park, edificio 6, Plaza de la Pau s/n, 08940 - Cornellá del Llobregat. También pueden contactar en el teléfono gratuito 900 132 098. Una vez transcurrido el plazo de un mes desde la fecha de presentación de la reclamación, sin que el Servicio de Atención de Quejas y Reclamaciones haya resuelto o bien haya sido expresamente inadmitida o desestimada la reclamación, podrá presentar su reclamación en el Servicio de Reclamaciones de la Dirección General de Seguros y Fondos de Pensiones en la dirección Paseo de la Castellana, 44 - 28046 - Madrid o en <http://www.dgsfp.mineco.es/reclamaciones/> Todo ello sin perjuicio del derecho de recurrir a la tutela de los jueces y tribunales competentes.





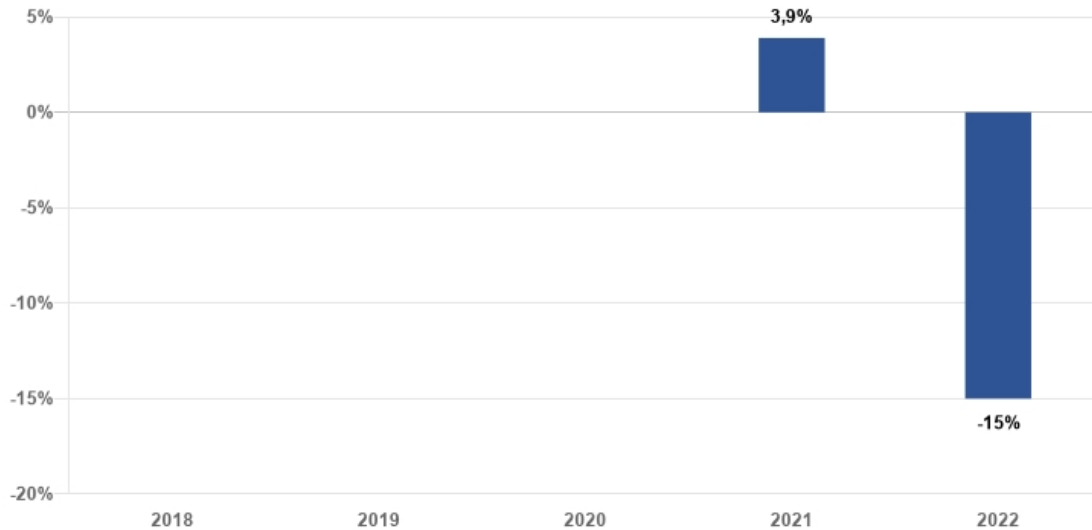
### Otros datos de interés

En el siguiente enlace puede consultar las rentabilidades históricas de la cesta de inversión de los últimos 5 años: <https://www.axa.es/plan-ahorro-pias-rendimiento-garantias#link2> Anexo de Rentabilidades Históricas. En el siguiente enlace puede consultar el histórico mensual de las rentabilidades futuras del producto calculadas desde el 31 de diciembre de 2022: <https://www.axa.es/plan-ahorro-pias-rendimiento>. Antes de la contratación, además del presente documento, la Aseguradora entregará al Tomador la Nota Informativa del producto. En caso de necesitar información adicional, puede consultar toda la información sobre el producto en nuestra página web ([www.axa.es](http://www.axa.es)) o poniéndose en contacto con su mediador.



La rentabilidad histórica no es un indicador fiable de la rentabilidad futura. Los mercados podrían evolucionar de manera muy distinta en el futuro. Puede ayudarle a evaluar cómo se ha gestionado el fondo en el pasado.

Este diagrama muestra la rentabilidad del fondo como pérdida o ganancia porcentual anual durante los últimos 5 años.



Para el cálculo de la rentabilidad que se presenta en el gráfico, se han tomado los valores liquidativos publicados por las Gestoras de los Fondos. Los valores liquidativos de los fondos son netos, es decir llevan deducidos ya los gastos corrientes que aplican las Entidades Gestoras. Puede consultar dichos gastos en la información disponible en web de las Gestoras de Fondos para cada fondo o en nuestro buscador de fondos en <https://www.axa.es/buscador-ahorro-e-inversion>.

ISIN	Descriptivo	Modalidad	Divisa	Fecha	Peso
FR0000447823	AXA TRESOR COURT TERME (C)	Renta fija	EUR	28/06/1996	17,00 %
LU0158186543	AXA WF EURO BONDS E	Renta fija	EUR	12/03/2004	19,50 %
LU0251658372	AXA WF GLOBAL EMERGING MARKETS BOND E EUR HDG	Renta fija	EUR	05/05/2006	7,00 %
LU1280196004	AXA WF GLOBAL GREEN BONDS E EUR CAP	Renta fija	EUR	05/11/2015	10,50 %
LU2027379515	CANDRIAM SUST. BOND GLOBAL HIGH YIELD N EUR HDG	Renta fija	EUR	04/08/2020	8,00 %
LU0238209513	FIDELITY FUNDS EURO BOND FD E EUR	Renta fija	EUR	31/07/2006	15,00 %
LU0084302339	ROBECO QI GLOBAL DYNAMIC DURATION	Renta fija	EUR	29/07/1994	3,00 %
LU0361792525	AXA WF AMERICAN GROWTH E	Renta variable	EUR	01/04/2010	10,00 %
LU0389656975	AXA WF FRAMLINGTON SUSTAINABLE EUROZONE E	Renta variable	EUR	22/06/2009	5,00 %
LU2027379945	CANDRIAM SRI EQUITY WORLD N EUR	Renta variable	EUR	04/08/2020	5,00 %

En el campo fecha se indica la fecha de constitución del fondo.



## Finalidad

Este documento le proporciona información fundamental que debe conocer sobre este producto de inversión. No se trata de material comercial. Es una información exigida por ley para ayudarte a comprender la naturaleza, los riesgos, los costes y los beneficios y pérdidas potenciales de este producto y para ayudarte a compararlo con otros productos.

## Producto

Denominación del producto **PIAS RENDIMIENTO**. Opción de Inversión: **Estrategia Creciente**

Este producto está comercializado por **AXA Aurora Vida, Sociedad Anónima de Seguros y Reaseguros** con NIF A 48464606, y domicilio social C/ Alameda de Urquijo, 78 Planta Baja – 48013 Bilbao. Para más información, llame al 937 499 295 o consulte la página web [www.axa.es](http://www.axa.es). Este producto está bajo la supervisión de la Dirección General de Seguros y Fondos de Pensiones (DGSFP). Fecha de elaboración del documento de datos fundamentales 31/12/2022.

**Advertencia: Está a punto de adquirir un producto que no es sencillo y que puede ser difícil de comprender.**

## ¿Qué es este producto?

### Tipo

Este producto es un Plan Individual de Ahorro Sistemático (PIAS) configurado bajo la forma de un seguro de vida perteneciente a la modalidad Unit Linked, de prima única en el que el **Tomador del seguro asume el riesgo de la Opción de Inversión** a la que se vinculen las primas.

La información sobre las distintas opciones de inversión disponibles se encuentra en el apartado del producto en la web <https://www.axa.es/plan-ahorro-pias-rendimiento-garantias#link2>.

Este documento de datos fundamentales detalla la información para los inversores que seleccionen la opción de inversión: Estrategia Creciente. Para otras opciones de inversión puede consultar su correspondiente documento de datos fundamentales.

Este producto está regulado en la disposición adicional 3ª de la Ley 35/2006 del Impuesto sobre la Renta de las Personas Físicas y por Disposición Adicional 5ª del Real Decreto 439/2007, de 30 de marzo de 2007, por el que se aprueba el Reglamento del Impuesto sobre la Renta de las Personas Físicas y se modifica el Reglamento de Planes y Fondos de Pensiones.

### Plazo

El contrato tiene carácter vitalicio finalizando en el momento en el que el Asegurado fallezca o cuando realice un rescate total. El producto está diseñado para ser mantenido hasta la edad de jubilación y a efectos del cálculo del presente documento se ha utilizado un periodo de tenencia recomendado de 15 años.

### Objetivos

Este producto tiene como objetivo principal proporcionar una rentabilidad a través de la inversión en el fondo de inversión: Estrategia Decidida al tiempo que asegura una prestación por fallecimiento del Asegurado. La cartera de referencia, más representativa, para la que se presentan los resultados de rentabilidad y costes del presente documento, está compuesta por:

Tipología fondo	ISIN	Nombre fondo	Peso
Renta fija	FR0000447823	AXA TRESOR COURT TERME (C)	12,00 %
Renta fija	LU0158186543	AXA WF EURO BONDS E	10,00 %
Renta fija	LU0251658372	AXA WF GLOBAL EMERGING MARKETS BOND E EUR HDG	7,00 %
Renta fija	LU1280196004	AXA WF GLOBAL GREEN BONDS E EUR CAP	12,00 %
Renta fija	LU2027379515	CANDRIAM SUST. BOND GLOBAL HIGH YIELD N EUR HDG	9,00 %
Renta variable	LU0361792525	AXA WF AMERICAN GROWTH E	14,00 %
Renta variable	LU0389656975	AXA WF FRAMLINGTON SUSTAINABLE EUROZONE E	12,00 %
Renta variable	LU2027379945	CANDRIAM SRI EQUITY WORLD N EUR	10,00 %
Renta variable	LU0218172103	JP MORGAN US SELECT EQUITY D EUR	14,00 %

Adicionalmente el Tomador tiene derecho a la elección de los fondos de inversión tradicionales que el Asegurador tenga vigentes para componer su cartera asumiendo el riesgo de la inversión. La cartera final que seleccione el cliente coincidirá con el perfil de riesgo correspondiente a la Estrategia de inversión mostrada en este documento. La lista completa de fondos se puede consultar y está permanentemente actualizada en <https://www.axa.es/plan-ahorro-pias-rendimiento-garantias#link2>.

La rentabilidad final del producto depende directamente de la evolución del fondo de inversión seleccionado, es decir estará sujeto al comportamiento de los mercados de renta fija y de renta variable según su composición.

El producto está diseñado para acumular un ahorro a largo plazo e intentar conseguir una rentabilidad mayor que la de un producto libre de riesgo a través de la opción de inversión seleccionada. Es por ello que el inversor debe contar con la capacidad de asumir el riesgo de recuperar menos de lo invertido durante el periodo que mantenga la inversión, incluido el periodo de mantenimiento recomendado.

Antes de la contratación, se recomienda valorar que la propensión al riesgo del Tomador se ajusta al riesgo descrito en el apartado Inversor minorista al que va dirigido.

Este producto puede promover características medioambientales o sociales. Estas características medioambientales o sociales únicamente se cumplirán cuando seleccione al menos una de las opciones de inversión alineadas con Taxonomía, SFDR y Principales Incidencias Adversas y las mantenga en su póliza durante el periodo de mantenimiento del producto.

### Inversor minorista al que va dirigido

Esta Opción de Inversión está diseñada para Tomadores que deseen invertir en el largo plazo, tengan un nivel de propensión al riesgo Medio Alto y que deseen obtener rentabilidad asumiendo a cambio el riesgo de la inversión. El Tomador debe estar preparado para asumir pérdidas significativas en su inversión, disponer de experiencia en invertir en éste u otros productos similares vinculados a fondos de inversión y conocimientos suficientes sobre el nivel de riesgo de esta opción de inversión conforme a la evaluación previa a la contratación.

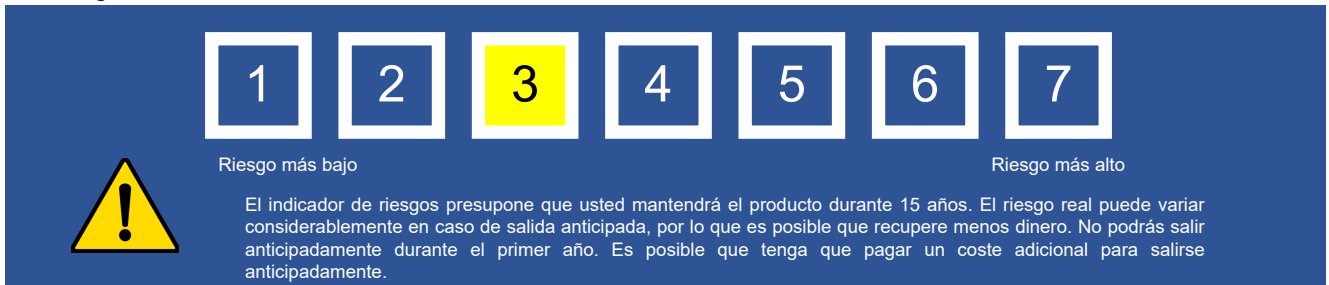
### Prestaciones de seguros y costes

El Asegurador garantiza en caso de fallecimiento del Asegurado el pago a los Beneficiarios designados, de un capital equivalente a la suma del Capital Principal (importe equivalente al Valor Liquidativo del contrato) más un Capital Adicional de 600 euros. La prima de cobertura de fallecimiento está recogida en el recargo por gestión Patrimonial y se detraerá mensualmente del valor acumulado en la póliza. El coste por la cobertura de fallecimiento variará con la edad. Para un Asegurado de 45 años y una prima global de 10.000 €, la prima de cobertura de fallecimiento para 1.000 € de prima ascendería a 2,16 €, que en media representa un 0,0 % de la prima global. El impacto de la prima de cobertura de fallecimiento sobre la rentabilidad de la inversión al término del periodo recomendado es de 0,0 %.

El valor de dichas prestaciones se muestra en la sección titulada «¿Qué riesgos corro y qué podría obtener a cambio?»

## ¿Qué riesgos corro y qué podría obtener a cambio?

Indicador de riesgo



El indicador resumido de riesgo (IRR) es una guía del nivel de riesgo de este producto en comparación con otros productos. Muestra las probabilidades de que el producto pierda dinero debido a la evolución de los mercados o porque no podamos pagarle.

Hemos clasificado esta estrategia en la clase de riesgo 3 en una escala de 7, en la que 3 significa riesgo medio bajo. Esta evaluación califica la posibilidad de sufrir pérdidas en rentabilidades futuras como media baja y la probabilidad de que una mala coyuntura de mercado influya en nuestra capacidad de pagarle como improbable.

Este producto no incluye protección alguna contra la evolución futura del mercado, por lo que podría perder una parte o la totalidad de la inversión. Si no podemos pagarle lo que se le debe, podría perder toda su inversión (véase la sección ¿Qué pasa si AXA Aurora Vida, Sociedad Anónima de Seguros y Reaseguros no puede pagar?).

Este Producto está invertido en fondos de inversión no complejos, aunque el cliente estará asumiendo los riesgos subyacentes asociados a la naturaleza de estos activos, tales como el riesgo de mercado (factores geopolíticos, circunstancias empresariales, del sector...), en su caso riesgo de instrumentos derivados, ya que algunos fondos pueden incorporar derivados de cobertura en su gestión y puede tener riesgo de divisa, aunque en ningún caso por definición de este producto realizaremos pagos con moneda distinta al euro. Puede consultar los riesgos específicos de las opciones de inversión en los documentos de Datos Fundamentales para el Inversor (DFI) en las webs de las Gestoras. Todos estos riesgos están reflejados en el valor liquidativo de la opción de inversión y por lo tanto incluidos en el cálculo numérico del IRR del producto. También podrá encontrar información ampliada sobre los posibles riesgos en la Nota Informativa.

### Escenarios de rentabilidad

Lo que obtenga de este producto dependerá de la evolución futura del mercado, la cual es incierta y no puede predecirse con exactitud.

Los escenarios desfavorable, moderado y favorable que se muestran son ilustraciones basadas en la rentabilidad más baja, media y más alta del producto durante los últimos 20 años. Los mercados podrían evolucionar de manera muy distinta en el futuro.

Periodo de mantenimiento recomendado	15 años			
Ejemplo de inversión	10.000 EUR			
Prima de seguro	32 EUR			
		En caso de salida después de 1 año	En caso de salida después de 8 años	En caso de salida después de 15 años
<b>Escenarios en caso de supervivencia</b>				
Mínimo	No hay rendimiento mínimo garantizado. Podría perder parte o la totalidad de su inversión			
Tensión	Lo que podría recibir tras deducir los costes	6.759 EUR	4.877 EUR	3.457 EUR
	Rendimiento medio cada año	-32,4 %	-6,4 %	-4,4 %
Desfavorable	Lo que podría recibir tras deducir los costes	8.104 EUR	7.322 EUR	6.072 EUR
	Rendimiento medio cada año	-19,0 %	-3,3 %	-2,6 %
Moderado	Lo que podría recibir tras deducir los costes	10.195 EUR	13.014 EUR	15.416 EUR
	Rendimiento medio cada año	1,9 %	3,8 %	3,6 %
Favorable	Lo que podría recibir tras deducir los costes	12.260 EUR	15.012 EUR	18.965 EUR
	Rendimiento medio cada año	22,6 %	6,3 %	6,0 %
<b>Escenario en caso de fallecimiento</b>				
Contingencia asegurada	Lo que podrían recibir sus beneficiarios tras deducir los costes	10.795 EUR	13.614 EUR	16.016 EUR

Las cifras presentadas incluyen todos los costes del producto propiamente dicho, pero es posible que no incluyan todos los costes que usted deba pagar a su asesor. Las cifras no tienen en cuenta su situación fiscal personal, que también puede influir en la cantidad que reciba.

El escenario de tensión muestra lo que usted podría recibir en circunstancias extremas de los mercados.

Los escenarios desfavorable, moderado y favorable en el periodo de mantenimiento recomendado se produjeron para un inversión de 10.000 EUR entre diciembre 2007 - febrero 2009, agosto 2004 - agosto 2019, enero 2003 - enero 2018 respectivamente.

## ¿Qué pasaría si AXA Aurora Vida, Sociedad Anónima de Seguros y Reaseguros no puede pagar?

En el supuesto de que la AXA Aurora Vida, Sociedad Anónima de Seguros y Reaseguros entrase en liquidación, podría no lograr atender los pagos afectos a este seguro. No obstante, el Consorcio de Compensación de Seguros, entidad pública perteneciente al Ministerio de Asuntos Económicos y Transformación Digital, en caso de concurso sería la responsable de garantizar la liquidación ordenada de la compañía aseguradora.

## ¿Cuáles son los costes?

Las cifras presentadas incluyen todos los costes del producto propiamente dicho, pero es posible que no incluyan todos los costes que usted deba pagar a su asesor. En tal caso, esa persona te facilitará información acerca de estos costes y te mostrará los efectos que la totalidad de los costes tendrán en tu inversión a lo largo del tiempo.



### Costes a lo largo del tiempo

Los cuadros muestran los importes que se deducen de su inversión para cubrir diferentes tipos de costes. Estos importes dependen de cuánto invierte, de cuánto tiempo mantiene el producto y de lo buenos que sean los resultados del producto (si procede). Los importes indicados aquí ilustran un ejemplo de inversión de una determinada cuantía durante diferentes periodos de inversión posibles.

Hemos partido de los siguientes supuestos:

- A partir del primer año recuperaría usted el importe invertido (rendimiento anual del 0%). En relación con los demás periodos de mantenimiento, hemos supuesto que el producto evoluciona tal como muestra el escenario moderado.
- Se invierten 10.000 EUR.

	En caso de salida después de 1 año	En caso de salida después de 8 años	En caso de salida después de 15 años
<b>Costes totales</b>	<b>519 EUR</b>	<b>3.378 EUR</b>	<b>6.757 EUR</b>
<b>Incidencia anual de los costes (*)</b>	<b>7,1 %</b>	<b>3,0 % cada año</b>	<b>2,5 % cada año</b>

(\*) Refleja la medida en que los costes reducen su rendimiento cada año a lo largo del periodo de mantenimiento. Por ejemplo, muestra que, en caso de salida al término del periodo de mantenimiento recomendado, el rendimiento medio que se prevé que obtendrá cada año será del 6,1 % antes de deducir los costes y del 3,6 % después de deducir los costes.

Es posible que compartamos parte de los costes con la persona que le vende el producto para cubrir los servicios que le presta.

### Composición de los costes

El siguiente cuadro muestra:

- El impacto correspondiente a cada año que pueden tener los diferentes tipos de costes en el rendimiento de la inversión al final del periodo de mantenimiento recomendado.
- El significado de las distintas categorías de costes.

Costes únicos de entradas o salidas		Incidencia anual de los costes en caso de salida después de 15 años
<b>Costes de entrada</b>	% del importe que pagará al realizar esta inversión % sobre el primer pago de prima Incluye una distribución de costes sobre un % de la cantidad invertida Estos costes están incluidos en la prima pagada No se cobra tarifa de entrada	<b>0,1 %</b>
<b>Costes de salida</b>	% sobre la cantidad de pago de esta inversión No se cobra tarifa de salida en este producto Los costes de salida se indican como "N/A" en la siguiente columna, ya que no se aplican si mantiene el producto hasta el periodo de retención recomendado	<b>N/A</b>
Costes corrientes para cada año		
<b>Comisiones de gestión y otros costes administrativos o de funcionamiento</b>	% sobre el valor de la inversión por año Se trata de una estimación basada en los costes reales de los últimos años	<b>2,3 %</b>
<b>Costes de operación</b>	% sobre el valor de la inversión por año. Se trata de una estimación de los costes incurridos que tendrán para nosotros la compra y venta de las inversiones subyacentes del producto. El importe real variará en función de la cantidad que compramos y vendamos	<b>0,2 %</b>
Costes accesorios bajo condiciones específicas		
<b>Comisiones de rendimiento [y participaciones en cuenta]</b>	El importe real variará en función de lo bueno que sean los resultados de su inversión. La estimación de los costes agregados anterior incluye la media de los últimos 5 años o no se aplica ninguna comisión de rendimiento a este producto	<b>0,0 %</b>

## ¿Cuánto tiempo debo mantener la inversión, y puedo retirar mi dinero de forma anticipada?

**Periodo de mantenimiento recomendado: 15 años**

Este plazo ha sido seleccionado por la Entidad Aseguradora, ya que al tratarse de un PIAS, por definición se trata de un producto para acumular ahorro a largo plazo. En cualquier momento, transcurrida la primera anualidad, el Tomador puede disponer de su inversión. Durante el primer año el Tomador podrá transferir el valor liquidativo de la póliza a otra entidad pero no podrá solicitar el reembolso. Durante la segunda y tercera anualidad el producto tendrá una comisión de reembolso por disposición del 3% sobre el valor a liquidativo de la póliza. Una vez transcurrida la tercera anualidad, no se aplicará ninguna comisión.

El Tomador tiene la facultad de resolver o anular el contrato dentro del plazo de los treinta días siguientes a la fecha en que le entregamos la póliza o el documento de cobertura provisional. Esta facultad de resolución unilateral del contrato debe realizarse por escrito, mediante carta enviada dentro del plazo indicado a la Entidad.

## ¿Cómo puedo reclamar?

Podrá formular sus reclamaciones por escrito, ante el Servicio de Atención de Quejas y Reclamaciones de la Entidad Aseguradora con dirección: Emilio Vargas, 6, 28043, Madrid, por correo electrónico: [centro.reclamaciones@axa.es](mailto:centro.reclamaciones@axa.es), directamente o a través de la página [www.axa.es](http://www.axa.es) o la web Clientes. Para seguros contratados en Cataluña, podrá dirigirse, además, a la siguiente dirección: World Trade Center Almeda Park, edificio 6, Plaza de la Pau s/n, 08940 - Cornellá del Llobregat. También pueden contactar en el teléfono gratuito 900 132 098. Una vez transcurrido el plazo de un mes desde la fecha de presentación de la reclamación, sin que el Servicio de Atención de Quejas y Reclamaciones haya resuelto o bien haya sido expresamente inadmitida o desestimada la reclamación, podrá presentar su reclamación en el Servicio de Reclamaciones de la Dirección General de Seguros y Fondos de Pensiones en la dirección Paseo de la Castellana, 44 - 28046 - Madrid o en <http://www.dgsfp.mineco.es/reclamaciones/> Todo ello sin perjuicio del derecho de recurrir a la tutela de los jueces y tribunales competentes.



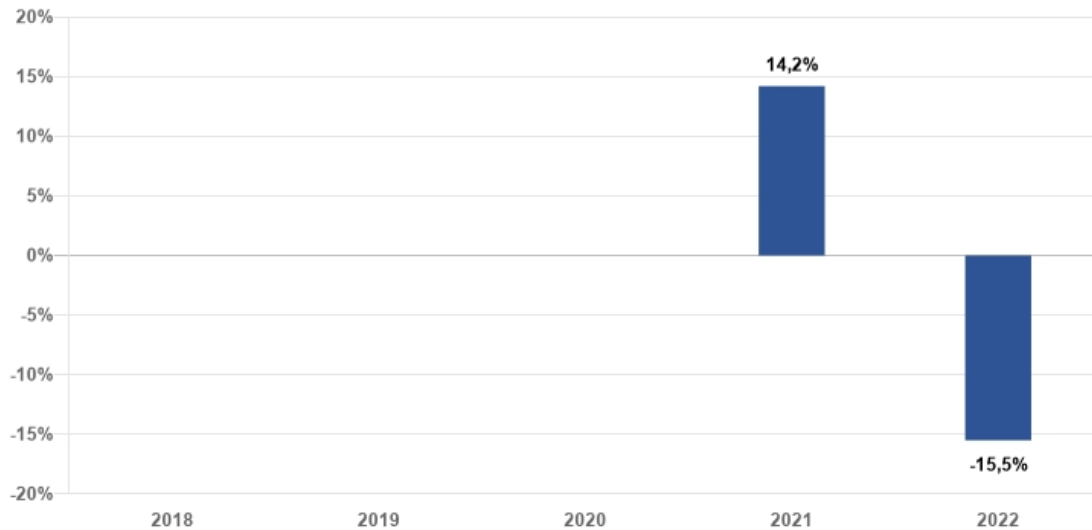
### Otros datos de interés

En el siguiente enlace puede consultar las rentabilidades históricas de la cesta de inversión de los últimos 5 años: <https://www.axa.es/plan-ahorro-pias-rendimiento-garantias#link2> Anexo de Rentabilidades Históricas. En el siguiente enlace puede consultar el histórico mensual de las rentabilidades futuras del producto calculadas desde el 31 de diciembre de 2022: <https://www.axa.es/plan-ahorro-pias-rendimiento>. Antes de la contratación, además del presente documento, la Aseguradora entregará al Tomador la Nota Informativa del producto. En caso de necesitar información adicional, puede consultar toda la información sobre el producto en nuestra página web ([www.axa.es](http://www.axa.es)) o poniéndose en contacto con su mediador.



La rentabilidad histórica no es un indicador fiable de la rentabilidad futura. Los mercados podrían evolucionar de manera muy distinta en el futuro. Puede ayudarle a evaluar cómo se ha gestionado el fondo en el pasado.

Este diagrama muestra la rentabilidad del fondo como pérdida o ganancia porcentual anual durante los últimos 5 años.



Para el cálculo de la rentabilidad que se presenta en el gráfico, se han tomado los valores liquidativos publicados por las Gestoras de los Fondos. Los valores liquidativos de los fondos son netos, es decir llevan deducidos ya los gastos corrientes que aplican las Entidades Gestoras. Puede consultar dichos gastos en la información disponible en web de las Gestoras de Fondos para cada fondo o en nuestro buscador de fondos en <https://www.axa.es/buscador-ahorro-e-inversion>.

ISIN	Descriptivo	Modalidad	Divisa	Fecha	Peso
FR0000447823	AXA TRESOR COURT TERME (C)	Renta fija	EUR	28/06/1996	12,00 %
LU0158186543	AXA WF EURO BONDS E	Renta fija	EUR	12/03/2004	10,00 %
LU0251658372	AXA WF GLOBAL EMERGING MARKETS BOND E EUR HDG	Renta fija	EUR	05/05/2006	7,00 %
LU1280196004	AXA WF GLOBAL GREEN BONDS E EUR CAP	Renta fija	EUR	05/11/2015	12,00 %
LU2027379515	CANDRIAM SUST. BOND GLOBAL HIGH YIELD N EUR HDG	Renta fija	EUR	04/08/2020	9,00 %
LU0361792525	AXA WF AMERICAN GROWTH E	Renta variable	EUR	01/04/2010	14,00 %
LU0389656975	AXA WF FRAMLINGTON SUSTAINABLE EUROZONE E	Renta variable	EUR	22/06/2009	12,00 %
LU2027379945	CANDRIAM SRI EQUITY WORLD N EUR	Renta variable	EUR	04/08/2020	10,00 %
LU0218172103	JP MORGAN US SELECT EQUITY D EUR	Renta variable	EUR	20/06/2019	14,00 %

En el campo fecha se indica la fecha de constitución del fondo.



## Finalidad

Este documento le proporciona información fundamental que debe conocer sobre este producto de inversión. No se trata de material comercial. Es una información exigida por ley para ayudarte a comprender la naturaleza, los riesgos, los costes y los beneficios y pérdidas potenciales de este producto y para ayudarte a compararlo con otros productos.

## Producto

Denominación del producto **PIAS RENDIMIENTO**. Opción de Inversión: **Estrategia Decidida**

Este producto está comercializado por **AXA Aurora Vida, Sociedad Anónima de Seguros y Reaseguros** con NIF **A 48464606**, y domicilio social **C/ Alameda de Urquijo, 78 Planta Baja – 48013 Bilbao**. Para más información, llame al **937 499 295** o consulte la página web **www.axa.es**. Este producto está bajo la supervisión de la Dirección General de Seguros y Fondos de Pensiones (DGSFP). Fecha de elaboración del documento de datos fundamentales 31/12/2022.

**Advertencia: Está a punto de adquirir un producto que no es sencillo y que puede ser difícil de comprender.**

## ¿Qué es este producto?

### Tipo

Este producto es un Plan Individual de Ahorro Sistemático (PIAS) configurado bajo la forma de un seguro de vida perteneciente a la modalidad Unit Linked, de prima única en el que el **Tomador del seguro asume el riesgo de la Opción de Inversión** a la que se vinculen las primas.

La información sobre las distintas opciones de inversión disponibles se encuentra en el apartado del producto en la web <https://www.axa.es/plan-ahorro-pias-rendimiento-garantias#link2>.

Este documento de datos fundamentales detalla la información para los inversores que seleccionen la opción de inversión: Estrategia Decidida. Para otras opciones de inversión puede consultar su correspondiente documento de datos fundamentales.

Este producto está regulado en la disposición adicional 3ª de la Ley 35/2006 del Impuesto sobre la Renta de las Personas Físicas y por Disposición Adicional 5ª del Real Decreto 439/2007, de 30 de marzo de 2007, por el que se aprueba el Reglamento del Impuesto sobre la Renta de las Personas Físicas y se modifica el Reglamento de Planes y Fondos de Pensiones.

### Plazo

El contrato tiene carácter vitalicio finalizando en el momento en el que el Asegurado fallezca o cuando realice un rescate total. El producto está diseñado para ser mantenido hasta la edad de jubilación y a efectos del cálculo del presente documento se ha utilizado un periodo de tenencia recomendado de 15 años.

### Objetivos

Este producto tiene como objetivo principal proporcionar una rentabilidad a través de la inversión en el fondo de inversión: Estrategia Decidida al tiempo que asegura una prestación por fallecimiento del Asegurado. La cartera de referencia, más representativa, para la que se presentan los resultados de rentabilidad y costes del presente documento, está compuesta por:

Tipología fondo	ISIN	Nombre fondo	Peso
Renta fija	FR0000447823	AXA TRESOR COURT TERME (C)	8,00 %
Renta fija	LU0251658372	AXA WF GLOBAL EMERGING MARKETS BOND E EUR HDG	4,00 %
Renta fija	LU1280196004	AXA WF GLOBAL GREEN BONDS E EUR CAP	4,00 %
Renta fija	LU2027379515	CANDRIAM SUST. BOND GLOBAL HIGH YIELD N EUR HDG	2,00 %
Renta fija	LU0251659420	AXA WF EURO 7-10 E	2,00 %
Renta variable	LU0361792525	AXA WF AMERICAN GROWTH E	23,00 %
Renta variable	LU0389656975	AXA WF FRAMLINGTON SUSTAINABLE EUROZONE E	18,00 %
Renta variable	LU2027379945	CANDRIAM SRI EQUITY WORLD N EUR	8,00 %
Renta variable	LU0218172103	JP MORGAN US SELECT EQUITY D EUR	23,00 %
Renta variable	LU0503938879	AXA WF FRAMLINGTON EVOLVING TRENDS E	8,00 %

Adicionalmente el Tomador tiene derecho a la elección de los fondos de inversión tradicionales que el Asegurador tenga vigentes para componer su cartera asumiendo el riesgo de la inversión. La cartera final que seleccione el cliente coincidirá con el perfil de riesgo correspondiente a la Estrategia de inversión mostrada en este documento. La lista completa de fondos se puede consultar y está permanentemente actualizada en <https://www.axa.es/plan-ahorro-pias-rendimiento-garantias#link2>.

La rentabilidad final del producto depende directamente de la evolución del fondo de inversión seleccionado, es decir estará sujeto al comportamiento de los mercados de renta fija y de renta variable según su composición.

El producto está diseñado para acumular un ahorro a largo plazo e intentar conseguir una rentabilidad mayor que la de un producto libre de riesgo a través de la opción de inversión seleccionada. Es por ello que el inversor debe contar con la capacidad de asumir el riesgo de recuperar menos de lo invertido durante el periodo que mantenga la inversión, incluido el periodo de mantenimiento recomendado.

Antes de la contratación, se recomienda valorar que la propensión al riesgo del Tomador se ajusta al riesgo descrito en el apartado Inversor minorista al que va dirigido.

Este producto puede promover características medioambientales o sociales. Estas características medioambientales o sociales únicamente se cumplirán cuando seleccione al menos una de las opciones de inversión alineadas con Taxonomía, SFDR y Principales Incidencias Adversas y las mantenga en su póliza durante el periodo de mantenimiento del producto.

### Inversor minorista al que va dirigido

Esta Opción de Inversión está diseñada para Tomadores que deseen invertir en el largo plazo, tengan un nivel de propensión al riesgo Alto y que deseen obtener rentabilidad asumiendo a cambio el riesgo de la inversión. El Tomador debe estar preparado para asumir pérdidas significativas en su inversión, disponer de experiencia en invertir en éste u otros productos similares vinculados a fondos de inversión y conocimientos suficientes sobre el nivel de riesgo de esta opción de inversión conforme a la evaluación previa a la contratación.

### Prestaciones de seguros y costes

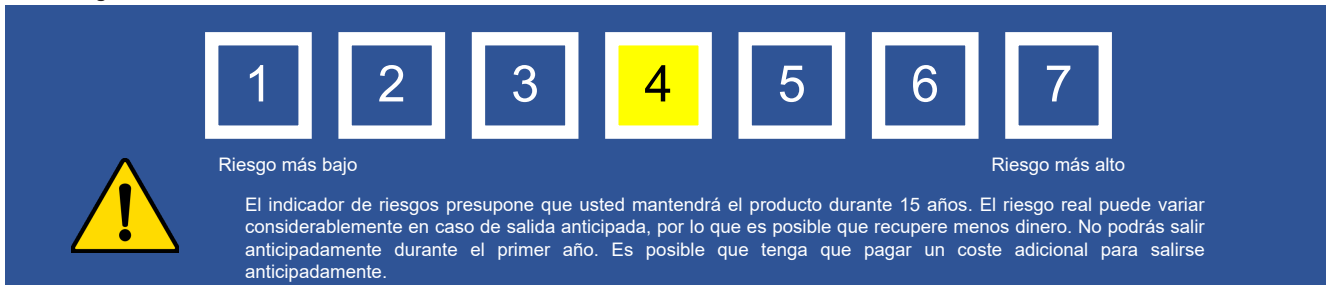
El Asegurador garantiza en caso de fallecimiento del Asegurado el pago a los Beneficiarios designados, de un capital equivalente a la suma del Capital Principal (importe equivalente al Valor Liquidativo del contrato) más un Capital Adicional de 600 euros. La prima de cobertura de fallecimiento está recogida en el recargo por gestión Patrimonial y se detraerá mensualmente del valor acumulado en la póliza. El coste por la cobertura de fallecimiento variará con la edad. Para un Asegurado de 45 años y una prima global de 10.000 €, la prima de cobertura de fallecimiento para 1.000 € de prima ascendería a 2,16 €, que en media representa un 0,0 % de la prima global. El impacto de la prima de cobertura de fallecimiento sobre la rentabilidad de la inversión al término del periodo recomendado es de 0,0 %.

El valor de dichas prestaciones se muestra en la sección titulada «¿Qué riesgos corro y qué podría obtener a cambio?»



### ¿Qué riesgos corro y qué podría obtener a cambio?

Indicador de riesgo



El indicador resumido de riesgo (IRR) es una guía del nivel de riesgo de este producto en comparación con otros productos. Muestra las probabilidades de que el producto pierda dinero debido a la evolución de los mercados o porque no podamos pagarle.

Hemos clasificado esta estrategia en la clase de riesgo 4 en una escala de 7, en la que 4 significa riesgo medio. Esta evaluación califica la posibilidad de sufrir pérdidas en rentabilidades futuras como media y la probabilidad de que una mala coyuntura de mercado influya en nuestra capacidad de pagarle como posible.

Este producto no incluye protección alguna contra la evolución futura del mercado, por lo que podría perder una parte o la totalidad de la inversión. Si no podemos pagarle lo que se le debe, podría perder toda su inversión (véase la sección ¿Qué pasa si AXA Aurora Vida, Sociedad Anónima de Seguros y Reaseguros no puede pagar?).

Este Producto está invertido en fondos de inversión no complejos, aunque el cliente estará asumiendo los riesgos subyacentes asociados a la naturaleza de estos activos, tales como el riesgo de mercado (factores geopolíticos, circunstancias empresariales, del sector...), en su caso riesgo de instrumentos derivados, ya que algunos fondos pueden incorporar derivados de cobertura en su gestión y puede tener riesgo de divisa, aunque en ningún caso por definición de este producto realizaremos pagos con moneda distinta el euro. Puede consultar los riesgos específicos de las opciones de inversión en los documentos de Datos Fundamentales para el Inversor (DFI) en las webs de las gestoras. Todos estos riesgos están reflejados en el valor liquidativo de la opción de inversión y por lo tanto incluidos en el cálculo numérico del IRR del producto. También podrá encontrar información ampliada sobre los posibles riesgos en la Nota Informativa.

#### Escenarios de rentabilidad

Lo que obtenga de este producto dependerá de la evolución futura del mercado, la cual es incierta y no puede predecirse con exactitud.

Los escenarios desfavorable, moderado y favorable que se muestran son ilustraciones basadas en la rentabilidad más baja, media y más alta del producto durante los últimos 20 años. Los mercados podrían evolucionar de manera muy distinta en el futuro.

Periodo de mantenimiento recomendado	15 años			
Ejemplo de inversión	10.000 EUR			
Prima de seguro	32 EUR			
		En caso de salida después de 1 año	En caso de salida después de 8 años	En caso de salida después de 15 años
<b>Escenarios en caso de supervivencia</b>				
Mínimo	No hay rendimiento mínimo garantizado. Podría perder parte o la totalidad de su inversión			
Tensión	Lo que podría recibir tras deducir los costes	5.823 EUR	3.641 EUR	2.241 EUR
	Rendimiento medio cada año	-41,8 %	-7,9 %	-5,2 %
Desfavorable	Lo que podría recibir tras deducir los costes	7.883 EUR	7.047 EUR	5.145 EUR
	Rendimiento medio cada año	-21,2 %	-3,7 %	-3,2 %
Moderado	Lo que podría recibir tras deducir los costes	10.356 EUR	14.721 EUR	16.228 EUR
	Rendimiento medio cada año	3,6 %	5,9 %	4,2 %
Favorable	Lo que podría recibir tras deducir los costes	13.341 EUR	17.511 EUR	20.599 EUR
	Rendimiento medio cada año	33,4 %	9,4 %	7,1 %
<b>Escenario en caso de fallecimiento</b>				
Contingencia asegurada	Lo que podrían recibir sus beneficiarios tras deducir los costes	10.956 EUR	15.321 EUR	16.828 EUR

Las cifras presentadas incluyen todos los costes del producto propiamente dicho, pero es posible que no incluyan todos los costes que usted deba pagar a su asesor. Las cifras no tienen en cuenta su situación fiscal personal, que también puede influir en la cantidad que reciba.

El escenario de tensión muestra lo que usted podría recibir en circunstancias extremas de los mercados.

Los escenarios desfavorable, moderado y favorable en el periodo de mantenimiento recomendado se produjeron para un inversión de 10.000 EUR entre enero 2007 - febrero 2009, diciembre 2004 - diciembre 2019, enero 2003 - enero 2018 respectivamente.

### ¿Qué pasaría si AXA Aurora Vida, Sociedad Anónima de Seguros y Reaseguros no puede pagar?

En el supuesto de que la AXA Aurora Vida, Sociedad Anónima de Seguros y Reaseguros entrase en liquidación, podría no lograr atender los pagos afectos a este seguro. No obstante, el Consorcio de Compensación de Seguros, entidad pública perteneciente al Ministerio de Asuntos Económicos y Transformación Digital, en caso de concurso sería la responsable de garantizar la liquidación ordenada de la compañía aseguradora.

### ¿Cuáles son los costes?

Las cifras presentadas incluyen todos los costes del producto propiamente dicho, pero es posible que no incluyan todos los costes que usted deba pagar a su asesor. En tal caso, esa persona te facilitará información acerca de estos costes y te mostrará los efectos que la totalidad de los costes tendrán en tu inversión a lo largo del tiempo.



### Costes a lo largo del tiempo

Los cuadros muestran los importes que se deducen de su inversión para cubrir diferentes tipos de costes. Estos importes dependen de cuánto invierte, de cuánto tiempo mantiene el producto y de lo buenos que sean los resultados del producto (si procede). Los importes indicados aquí ilustran un ejemplo de inversión de una determinada cuantía durante diferentes periodos de inversión posibles.

Hemos partido de los siguientes supuestos:

- A partir del primer año recuperaría usted el importe invertido (rendimiento anual del 0%). En relación con los demás periodos de mantenimiento, hemos supuesto que el producto evoluciona tal como muestra el escenario moderado.
- Se invierten 10.000 EUR.

	En caso de salida después de 1 año	En caso de salida después de 8 años	En caso de salida después de 15 años
<b>Costes totales</b>	<b>564 EUR</b>	<b>3.991 EUR</b>	<b>7.731 EUR</b>
<b>Incidencia anual de los costes (*)</b>	<b>9,2 %</b>	<b>3,2 % cada año</b>	<b>2,7 % cada año</b>

(\*) Refleja la medida en que los costes reducen su rendimiento cada año a lo largo del periodo de mantenimiento. Por ejemplo, muestra que, en caso de salida al término del periodo de mantenimiento recomendado, el rendimiento medio que se prevé que obtendrá cada año será del 6,9 % antes de deducir los costes y del 4,2 % después de deducir los costes.

Es posible que compartamos parte de los costes con la persona que le vende el producto para cubrir los servicios que le presta.

### Composición de los costes

El siguiente cuadro muestra:

- El impacto correspondiente a cada año que pueden tener los diferentes tipos de costes en el rendimiento de la inversión al final del periodo de mantenimiento recomendado.
- El significado de las distintas categorías de costes.

Costes únicos de entradas o salidas		Incidencia anual de los costes en caso de salida después de 15 años
<b>Costes de entrada</b>	% del importe que pagará al realizar esta inversión % sobre el primer pago de prima Incluye una distribución de costes sobre un % de la cantidad invertida Estos costes están incluidos en la prima pagada No se cobra tarifa de entrada	<b>0,1 %</b>
<b>Costes de salida</b>	% sobre la cantidad de pago de esta inversión No se cobra tarifa de salida en este producto Los costes de salida se indican como "N/A" en la siguiente columna, ya que no se aplican si mantiene el producto hasta el periodo de retención recomendado	<b>N/A</b>
Costes corrientes para cada año		
<b>Comisiones de gestión y otros costes administrativos o de funcionamiento</b>	% sobre el valor de la inversión por año Se trata de una estimación basada en los costes reales de los últimos años	<b>2,5 %</b>
<b>Costes de operación</b>	% sobre el valor de la inversión por año. Se trata de una estimación de los costes incurridos que tendrán para nosotros la compra y venta de las inversiones subyacentes del producto. El importe real variará en función de la cantidad que compramos y vendamos	<b>0,2 %</b>
Costes accesorios bajo condiciones específicas		
<b>Comisiones de rendimiento [y participaciones en cuenta]</b>	El importe real variará en función de lo bueno que sean los resultados de su inversión. La estimación de los costes agregados anterior incluye la media de los últimos 5 años o no se aplica ninguna comisión de rendimiento a este producto	<b>0,0 %</b>

## ¿Cuánto tiempo debo mantener la inversión, y puedo retirar mi dinero de forma anticipada?

**Periodo de mantenimiento recomendado: 15 años**

Este plazo ha sido seleccionado por la Entidad Aseguradora, ya que al tratarse de un PIAS, por definición se trata de un producto para acumular ahorro a largo plazo.

En cualquier momento, transcurrida la primera anualidad, el Tomador puede disponer de su inversión. Durante el primer año el Tomador podrá transferir el valor liquidativo de la póliza a otra entidad pero no podrá solicitar el reembolso. Durante la segunda y tercera anualidad el producto tendrá una comisión de reembolso por disposición del 3% sobre el valor a liquidativo de la póliza. Una vez transcurrida la tercera anualidad, no se aplicará ninguna comisión.

El Tomador tiene la facultad de resolver o anular el contrato dentro del plazo de los treinta días siguientes a la fecha en que le entreguemos la póliza o el documento de cobertura provisional. Esta facultad de resolución unilateral del contrato debe realizarse por escrito, mediante carta enviada dentro del plazo indicado a la Entidad.

## ¿Cómo puedo reclamar?

Podrá formular sus reclamaciones por escrito, ante el Servicio de Atención de Quejas y Reclamaciones de la Entidad Aseguradora con dirección: Emilio Vargas, 6, 28043, Madrid, por correo electrónico: [centro.reclamaciones@axa.es](mailto:centro.reclamaciones@axa.es), directamente o a través de la página [www.axa.es](http://www.axa.es) o la web Clientes. Para seguros contratados en Cataluña, podrá dirigirse, además, a la siguiente dirección: World Trade Center Almeda Park, edificio 6, Plaza de la Pau s/n, 08940 - Cornellá del Llobregat. También pueden contactar en el teléfono gratuito 900 132 098. Una vez transcurrido el plazo de un mes desde la fecha de presentación de la reclamación, sin que el Servicio de Atención de Quejas y Reclamaciones haya resuelto o bien haya sido expresamente inadmitida o desestimada la reclamación, podrá presentar su reclamación en el Servicio de Reclamaciones de la Dirección General de Seguros y Fondos de Pensiones en la dirección Paseo de la Castellana, 44 - 28046 - Madrid o en <http://www.dgsfp.mineco.es/reclamaciones/> Todo ello sin perjuicio del derecho de recurrir a la tutela de los jueces y tribunales competentes.



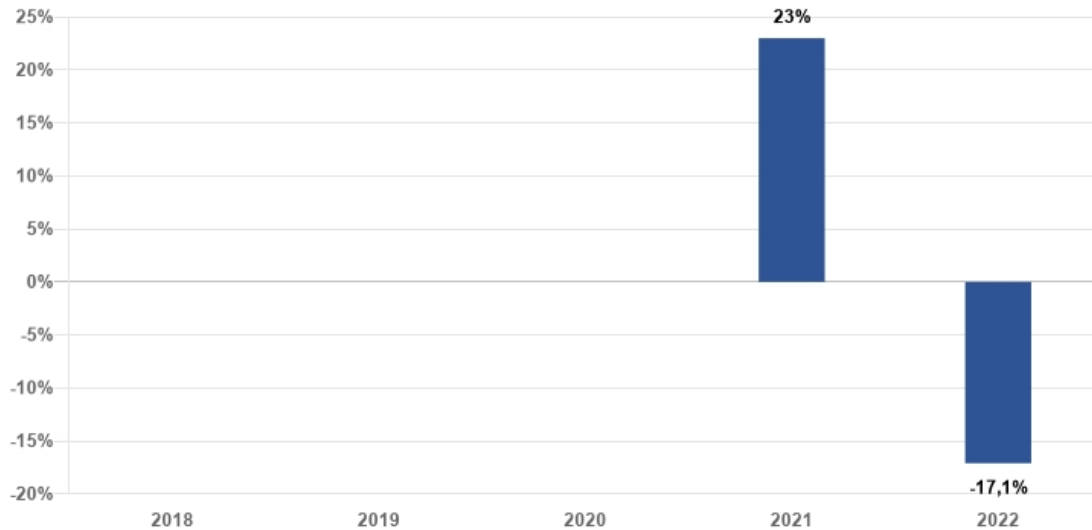
### Otros datos de interés

En el siguiente enlace puede consultar las rentabilidades históricas de la cesta de inversión de los últimos 5 años: <https://www.axa.es/plan-ahorro-pias-rendimiento-garantias#link2> Anexo de Rentabilidades Históricas. En el siguiente enlace puede consultar el histórico mensual de las rentabilidades futuras del producto calculadas desde el 31 de diciembre de 2022: <https://www.axa.es/plan-ahorro-pias-rendimiento>. Antes de la contratación, además del presente documento, la Aseguradora entregará al Tomador la Nota Informativa del producto. En caso de necesitar información adicional, puede consultar toda la información sobre el producto en nuestra página web ([www.axa.es](http://www.axa.es)) o poniéndose en contacto con su mediador.



La rentabilidad histórica no es un indicador fiable de la rentabilidad futura. Los mercados podrían evolucionar de manera muy distinta en el futuro. Puede ayudarle a evaluar cómo se ha gestionado el fondo en el pasado.

Este diagrama muestra la rentabilidad del fondo como pérdida o ganancia porcentual anual durante los últimos 5 años.



Para el cálculo de la rentabilidad que se presenta en el gráfico, se han tomado los valores liquidativos publicados por las Gestoras de los Fondos. Los valores liquidativos de los fondos son netos, es decir llevan deducidos ya los gastos corrientes que aplican las Entidades Gestoras. Puede consultar dichos gastos en la información disponible en web de las Gestoras de Fondos para cada fondo o en nuestro buscador de fondos en <https://www.axa.es/buscador-ahorro-e-inversion>.

ISIN	Descriptivo	Modalidad	Divisa	Fecha	Peso
FR0000447823	AXA TRESOR COURT TERME (C)	Renta fija	EUR	28/06/1996	8,00 %
LU0251658372	AXA WF GLOBAL EMERGING MARKETS BOND E EUR HDG	Renta fija	EUR	05/05/2006	4,00 %
LU1280196004	AXA WF GLOBAL GREEN BONDS E EUR CAP	Renta fija	EUR	05/11/2015	4,00 %
LU2027379515	CANDRIAM SUST. BOND GLOBAL HIGH YIELD N EUR HDG	Renta fija	EUR	04/08/2020	2,00 %
LU0251659420	AXA WF EURO 7-10 E	Renta fija	EUR	05/05/2006	2,00 %
LU0361792525	AXA WF AMERICAN GROWTH E	Renta variable	EUR	01/04/2010	23,00 %
LU0389656975	AXA WF FRAMLINGTON SUSTAINABLE EUROZONE E	Renta variable	EUR	22/06/2009	18,00 %
LU2027379945	CANDRIAM SRI EQUITY WORLD N EUR	Renta variable	EUR	04/08/2020	8,00 %
LU0218172103	JP MORGAN US SELECT EQUITY D EUR	Renta variable	EUR	20/06/2019	23,00 %
LU0503938879	AXA WF FRAMLINGTON EVOLVING TRENDS E	Renta variable	EUR	09/04/2013	8,00 %

En el campo fecha se indica la fecha de constitución del fondo.