

Finalidad

Este documento le proporciona información fundamental que debe conocer sobre este producto de inversión. No se trata de material comercial. Es una información exigida por ley para ayudarte a comprender la naturaleza, los riesgos, los costes y los beneficios y pérdidas potenciales de este producto y para ayudarte a compararlo con otros productos.

Producto

Denominación del producto **PIAS RENDIMIENTO**. Opción de Inversión: **Carmignac Profil Reactif 75 ACC (FR0010148999)**
Este producto está comercializado por **AXA Aurora Vida, Sociedad Anónima de Seguros y Reaseguros** con NIF **A 48464606**, y domicilio social **C/ Buenos Aires 12 - 48001 Bilbao**. Para más información, llame al **91 111 95 40** o consulte la página web **www.axa.es**. Este producto está bajo la supervisión de la Dirección General de Seguros y Fondos de Pensiones (DGSFP). El presente documento ha sido elaborado el 30/04/2018.

¿Qué es este producto?

Tipo

Este producto es un Plan Individual de Ahorro Sistemático (PIAS) configurado bajo la forma de un seguro de vida perteneciente a la modalidad Unit Linked, de prima periódica en el que el Tomador del seguro asume el riesgo de la inversión a la que, según decida él mismo, se vinculen las primas.

Objetivos

Este producto tiene como objetivo principal proporcionar una rentabilidad a través de la inversión en el fondo de inversión: Carmignac Profil Reactif 75 ACC (FR0010148999), al tiempo que asegura una prestación por fallecimiento del Asegurado. El comportamiento del fondo dependerá de los movimientos en los mercados de renta fija y de renta variable. Este producto tiene carácter vitalicio finalizando en el momento en el que el Asegurado fallezca o cuando realice un rescate total. Este producto está destinado a inversores que planeen permanecer invertidos durante al menos 25 años. El Asegurador podrá rescindir el contrato en el caso de inexactitud en las declaraciones del Tomador o Asegurado al cumplimentar la solicitud del producto.

Inversor minorista al que va dirigido

Esta Estrategia está diseñada para Tomadores con un nivel de aversión al riesgo Bajo y que deseen obtener rentabilidad asumiendo a cambio el riesgo de la inversión. El Tomador debe estar preparado para asumir pérdidas significativas en su inversión y disponer de experiencia en invertir en éste u otros productos similares. Este producto tiene liquidez a partir del primer año pero no está recomendado para Tomadores que puedan querer disponer de su capital de manera inmediata.

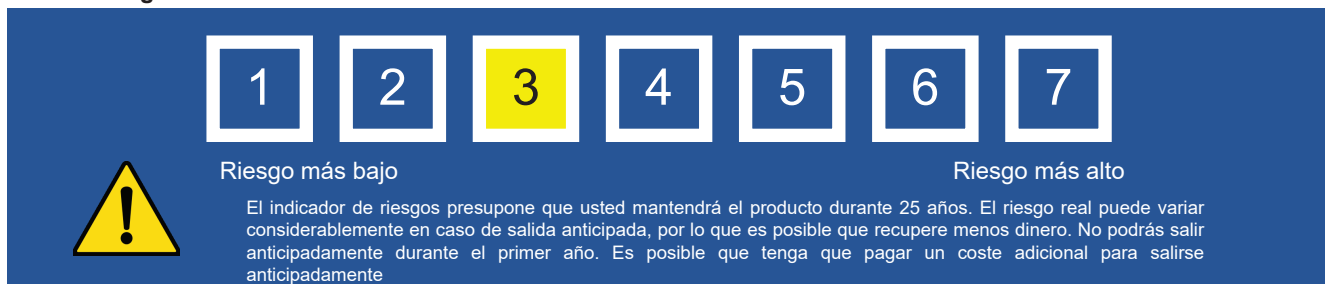
Prestaciones de seguros y costes

El Asegurador garantiza en caso de fallecimiento del Asegurado, cualquiera que sea la causa que lo produzca, el pago a los Beneficiarios designados, de un capital equivalente a la suma del Capital Principal (importe equivalente al Valor Liquidativo del contrato) más un Capital Adicional de 600 euros. La prima de cobertura de fallecimiento está recogida en el recargo por gestión Patrimonial y se detraerá mensualmente del valor acumulado en la póliza. El coste por la cobertura de fallecimiento variará con la edad.

Para un Asegurado de 45 años y una inversión o prima global de 25.000,00 € (25 pagos de 1.000€ anuales), la prima de cobertura de fallecimiento ascendería a 2,16 €, que en media representa un 0,22 % de la prima anual. El impacto de la prima de cobertura de fallecimiento sobre la rentabilidad de la inversión al término del periodo recomendado es de 0,01 %.

¿Qué riesgos corro y qué podría obtener a cambio?

Indicador de riesgo



El indicador resumido de riesgo es una guía del nivel de riesgo de este producto en comparación con otros productos. Muestra las probabilidades de que el producto pierda dinero debido a la evolución de los mercados o porque no podamos pagarle.

Hemos clasificado este producto en la clase de riesgo 3 en una escala de 7, en la que 3 significa un riesgo medio bajo. Esta evaluación califica la posibilidad de sufrir pérdidas en rentabilidades futuras como media baja y la probabilidad de que una mala coyuntura de mercado influya en nuestra capacidad de pagarle como improbable.

Este producto no incluye protección alguna contra la evolución futura del mercado, por lo que podría perder una parte o la totalidad de la inversión. Si no podemos pagarle lo que se le debe, podría perder toda su inversión (véase la sección ¿Qué pasa si AXA Aurora Vida, Sociedad Anónima de Seguros y Reaseguros no puede pagar?).

**Escenarios de rentabilidad**

Inversión	1.000,00 € anuales				
Prima de seguro	54,00 €		1 año	13 años	25 años
Escenario de supervivencia					
Escenario de Tensión	Lo que puede recibir una vez deducidos los costes		704,62 €	5.976,55 €	8.154,38 €
	Rendimiento medio cada año		-29,54 %	-4,16 %	-2,70 %
Escenario desfavorable	Lo que puede recibir una vez deducidos los costes		902,20 €	10.828,98 €	21.509,77 €
	Rendimiento medio cada año		-9,78 %	-1,28 %	-0,56 %
Escenario moderado	Lo que puede recibir una vez deducidos los costes		993,21 €	15.166,91 €	33.933,20 €
	Rendimiento medio cada año		-0,68 %	1,28 %	1,43 %
Escenario favorable	Lo que puede recibir una vez deducidos los costes		1.092,80 €	21.250,64 €	53.698,53 €
	Rendimiento medio cada año		9,28 %	4,88 %	4,59 %
Importe invertido acumulado			1.000,00 €	13.000,00 €	25.000,00 €
Escenario de fallecimiento					
Contingencia asegurada	Lo que pueden obtener sus beneficiarios una vez deducidos los costes		1.593,21 €	15.766,91 €	34.533,20 €
Primas de seguro acumuladas			2,16 €	28,08 €	54,00 €

Este cuadro muestra el dinero que usted podría recibir a lo largo de los próximos 25 años, en función de los distintos escenarios, suponiendo que invierta 1.000,00 € anuales.

Los escenarios presentados ilustran la rentabilidad que podría tener su inversión. Puede compararlos con los escenarios de otros productos.

Los escenarios presentados son una estimación de la rentabilidad futura basada en datos del pasado sobre la variación de esta inversión y no constituyen un indicador exacto. Lo que recibirá variará en función de la evolución del mercado y del tiempo que mantenga la inversión o el producto.

El escenario de tensión muestra lo que usted podría recibir en circunstancias extremas de los mercados, y no tiene en cuenta una situación en la que no podamos pagarle.

Las cifras presentadas incluyen todos los costes del producto propiamente dicho e incluyen los costes de su distribuidor. Las cifras no tienen en cuenta su situación fiscal personal, que también puede influir en la cantidad que reciba.

¿Qué pasaría si AXA Aurora Vida, Sociedad Anónima de Seguros y Reaseguros no puede pagar?

En el supuesto de que la AXA Aurora Vida, Sociedad Anónima de Seguros y Reaseguros entrase en liquidación, podría no lograr atender los pagos afectos a este seguro. No obstante, el Consorcio de Compensación de Seguros, entidad pública perteneciente al Ministerio de Economía, Industria y Competitividad, en caso de concurso sería la responsable de garantizar la liquidación ordenada de la compañía aseguradora.

¿Cuáles son los costes?

La reducción del rendimiento (RIY) muestra el impacto que tienen los costes totales que usted paga en el rendimiento de la inversión que puede obtener. Los costes totales tienen en cuenta los costes únicos, corrientes y accesorios.

Los importes indicados aquí son los costes acumulativos del producto, correspondientes a tres períodos de mantenimiento distintos. Incluyen las posibles penalizaciones por salida anticipada. Las cifras asumen que usted invertirá 1.000,00 € anuales. Las cifras son estimaciones, por lo que pueden cambiar en el futuro.

Costes a lo largo del tiempo

Inversión escenarios	1.000,00 € anuales	Con salida después de 1 año	Con salida después de 13 años	Con salida después de 25 años
Costes totales		54,35 €	4.255,43 €	16.448,90 €
Impacto en el rendimiento (RIY) anual		5,43 %	3,41 %	2,76 %

Composición de los costes

El siguiente cuadro muestra:

- El impacto correspondiente a cada año que pueden tener los diferentes tipos de costes en el rendimiento de la inversión al final del periodo de mantenimiento recomendado.
- El significado de las distintas categorías de costes.

Este cuadro muestra el impacto sobre el rendimiento por año			
Costes únicos	Costes de entrada	0,00 %	Impacto de los costes que usted paga al hacer su inversión. Esta es la cantidad máxima que pagará y podría pagar menos. El impacto de los costes ya se incluye en el precio. Esta cantidad incluye los costes de distribución de su producto.
	Costes de salida	0,00 %	El impacto de los costes de salida de su inversión a su vencimiento.
Costes corrientes	Costes de operación de la cartera	0,48 %	El impacto de los costes que tendrán para nosotros la compra y venta de las inversiones subyacentes del producto.
	Otros costes corrientes	2,28 %	El impacto de los costes anuales de la gestión de sus inversiones y del resto de costes recurrentes aplicables.
Costes accesorios	Comisiones de rendimiento	0,00 %	El impacto de la comisión de rendimiento. Deducimos estas comisiones de su inversión si el producto obtiene una rentabilidad superior a su índice de referencia.
	Participaciones en cuenta	0,00 %	El impacto de las participaciones en cuenta.

¿Cuánto tiempo debo mantener la inversión, y puedo retirar mi dinero de forma anticipada?

Periodo de mantenimiento recomendado: 25 años

Este plazo ha sido seleccionado por la Entidad Aseguradora para optimizar el binomio rentabilidad riesgo.

Si el Tomador decide recuperar su inversión deberá tener en cuenta que no le estará permitido realizar disposiciones durante el primer año pero si transferirlo a otra entidad a valor de mercado. Durante la segunda y tercera anualidad tendrá un gasto de disposición del 3% sobre el valor liquidativo de la póliza. Una vez transcurrida la tercera anualidad, no se aplicará ninguna penalización.

¿Cómo puedo reclamar?

Podrá formular sus reclamaciones por escrito, ante el Servicio de Atención de Quejas y Reclamaciones de la Entidad Aseguradora con dirección: Emilio Vargas, 6, 28043, Madrid, por correo electrónico: centro.reclamaciones@axa.es, directamente o a través de la página www.axa.es o la web Clientes. Para seguros contratados en Cataluña, podrá dirigirse, además, a la siguiente dirección: World Trade Center Almeda Park, edificio 6, Plaza de la Pau s/n, 08940 - Cornellá del Llobregat. También pueden contactar en el teléfono gratuito 900 132 098. Una vez transcurrido el plazo de un mes desde la fecha de presentación de la reclamación, sin que el Servicio de Atención que Quejas y Reclamaciones haya resuelto o bien haya sido expresamente inadmitida o desestimada la reclamación, podrá presentar su reclamación en el Servicio de Reclamaciones de la Dirección General de Seguros y Fondos de Pensiones en la dirección Paseo de la Castellana, 44 - 28046 – Madrid o en <http://www.dgsfp.mineco.es/reclamaciones/> Todo ello sin perjuicio del derecho de recurrir a la tutela de los jueces y tribunales competentes.

Otros datos de interés

Antes de la contratación, además del presente documento, la Aseguradora entregará al Tomador la Nota Informativa del producto. En caso de necesitar información adicional, puede consultar toda la información sobre el producto en nuestra página web (www.axa.es) o poniéndose en contacto con su mediador.

Finalidad

Este documento le proporciona información fundamental que debe conocer sobre este producto de inversión. No se trata de material comercial. Es una información exigida por ley para ayudarte a comprender la naturaleza, los riesgos, los costes y los beneficios y pérdidas potenciales de este producto y para ayudarte a compararlo con otros productos.

Producto

Denominación del producto **PIAS RENDIMIENTO**. Opción de Inversión: **Carmignac Profil Reactif 50 ACC (FR0010149203)**
Este producto está comercializado por **AXA Aurora Vida, Sociedad Anónima de Seguros y Reaseguros** con NIF **A 48464606**, y domicilio social **C/ Buenos Aires 12 - 48001 Bilbao**. Para más información, llame al **91 111 95 40** o consulte la página web **www.axa.es**. Este producto está bajo la supervisión de la Dirección General de Seguros y Fondos de Pensiones (DGSFP). El presente documento ha sido elaborado el 30/04/2018.

¿Qué es este producto?

Tipo

Este producto es un Plan Individual de Ahorro Sistemático (PIAS) configurado bajo la forma de un seguro de vida perteneciente a la modalidad Unit Linked, de prima única en el que el Tomador del seguro asume el riesgo de la Opción de Inversión a la que se vinculen las primas.

Objetivos

Este producto tiene como objetivo principal proporcionar una rentabilidad a través de la inversión en el fondo de inversión: Carmignac Profil Reactif 50 ACC (FR0010149203), al tiempo que asegura una prestación por fallecimiento del Asegurado. El comportamiento del fondo dependerá de los movimientos en los mercados de renta fija y de renta variable. Este producto tiene carácter vitalicio finalizando en el momento en el que el Asegurado fallezca o cuando realice un rescate total. Este producto está destinado a inversores que planeen permanecer invertidos durante al menos 25 años. El Asegurador podrá rescindir el contrato en el caso de inexactitud en las declaraciones del Tomador o Asegurado al cumplimentar la solicitud del producto.

Inversor minorista al que va dirigido

Esta Estrategia está diseñada para Tomadores con un nivel de aversión al riesgo Medio bajo y que deseen obtener rentabilidad asumiendo a cambio el riesgo de la inversión. El Tomador debe estar preparado para asumir pérdidas significativas en su inversión y disponer de experiencia en invertir en éste u otros productos similares. Este producto tiene liquidez a partir del primer año pero no está recomendado para Tomadores que puedan querer disponer de su capital de manera inmediata.

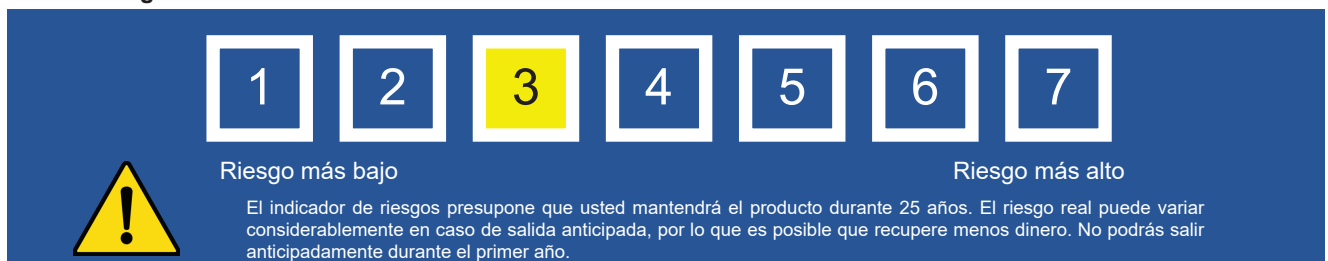
Prestaciones de seguros y costes

El Asegurador garantiza en caso de fallecimiento del Asegurado, cualquiera que sea la causa que lo produzca, el pago a los Beneficiarios designados, de un capital equivalente a la suma del Capital Principal (importe equivalente al Valor Liquidativo del contrato) más un Capital Adicional de 600 euros. La prima de cobertura de fallecimiento está recogida en el recargo por gestión Patrimonial y se detraerá mensualmente del valor acumulado en la póliza. El coste por la cobertura de fallecimiento variará con la edad.

Para un Asegurado de 45 años y una inversión o prima global de 10.000,00 €, la prima de cobertura de fallecimiento ascendería a 54,00 €, siendo su impacto sobre la rentabilidad de la inversión al término del periodo recomendado del 0,02 %.

¿Qué riesgos corro y qué podría obtener a cambio?

Indicador de riesgo



El indicador resumido de riesgo es una guía del nivel de riesgo de este producto en comparación con otros productos. Muestra las probabilidades de que el producto pierda dinero debido a la evolución de los mercados o porque no podamos pagarle.

Hemos clasificado este producto en la clase de riesgo 3 en una escala de 7, en la que 3 significa un riesgo medio bajo. Esta evaluación califica la posibilidad de sufrir pérdidas en rentabilidades futuras como media baja y la probabilidad de que una mala coyuntura de mercado influya en nuestra capacidad de pagarle como improbable.

Este producto no incluye protección alguna contra la evolución futura del mercado, por lo que podría perder una parte o la totalidad de la inversión. Si no podemos pagarle lo que se le debe, podría perder toda su inversión (véase la sección ¿Qué pasa si AXA Aurora Vida, Sociedad Anónima de Seguros y Reaseguros no puede pagar?).

**Escenarios de rentabilidad**

Inversión	10.000,00 €				
Prima de seguro	54,00 €		1 año	13 años	25 años
Escenario de supervivencia					
Escenario de Tensión	Lo que puede recibir una vez deducidos los costes		7.481,47 €	4.966,66 €	3.413,32 €
	Rendimiento medio cada año		-25,19 %	-3,87 %	-2,63 %
Escenario desfavorable	Lo que puede recibir una vez deducidos los costes		9.172,96 €	7.729,13 €	7.122,71 €
	Rendimiento medio cada año		-8,27 %	-1,75 %	-1,15 %
Escenario moderado	Lo que puede recibir una vez deducidos los costes		9.879,43 €	10.092,83 €	10.310,84 €
	Rendimiento medio cada año		-1,21 %	0,07 %	0,12 %
Escenario favorable	Lo que puede recibir una vez deducidos los costes		10.633,23 €	13.170,62 €	14.916,03 €
	Rendimiento medio cada año		6,33 %	2,44 %	1,97 %
Escenario de fallecimiento					
Contingencia asegurada	Lo que pueden obtener sus beneficiarios una vez deducidos los costes		10.479,43 €	10.692,83 €	10.910,84 €

Este cuadro muestra el dinero que usted podría recibir a lo largo de los próximos 25 años, en función de los distintos escenarios, suponiendo que invierta 10.000,00 €.

Los escenarios presentados ilustran la rentabilidad que podría tener su inversión. Puede compararlos con los escenarios de otros productos.

Los escenarios presentados son una estimación de la rentabilidad futura basada en datos del pasado sobre la variación de esta inversión y no constituyen un indicador exacto. Lo que recibirá variará en función de la evolución del mercado y del tiempo que mantenga la inversión o el producto.

El escenario de tensión muestra lo que usted podría recibir en circunstancias extremas de los mercados, y no tiene en cuenta una situación en la que no podamos pagarle.

Las cifras presentadas incluyen todos los costes del producto propiamente dicho e incluyen los costes de su distribuidor. Las cifras no tienen en cuenta su situación fiscal personal, que también puede influir en la cantidad que reciba.

¿Qué pasaría si AXA Aurora Vida, Sociedad Anónima de Seguros y Reaseguros no puede pagar?

En el supuesto de que la AXA Aurora Vida, Sociedad Anónima de Seguros y Reaseguros entrase en liquidación, podría no lograr atender los pagos afectos a este seguro. No obstante, el Consorcio de Compensación de Seguros, entidad pública perteneciente al Ministerio de Economía, Industria y Competitividad, en caso de concurso sería la responsable de garantizar la liquidación ordenada de la compañía aseguradora.

¿Cuáles son los costes?

La reducción del rendimiento (RIY) muestra el impacto que tienen los costes totales que usted paga en el rendimiento de la inversión que puede obtener. Los costes totales tienen en cuenta los costes únicos, corrientes y accesorios.

Los importes indicados aquí son los costes acumulativos del producto, correspondientes a tres períodos de mantenimiento distintos. Incluyen las posibles penalizaciones por salida anticipada. Las cifras asumen que usted invertirá 10.000,00 €. Las cifras son estimaciones, por lo que pueden cambiar en el futuro

Costes a lo largo del tiempo

Inversión escenarios	10.000,00 €	Con salida después de 1 año	Con salida después de 13 años	Con salida después de 25 años
Costes totales		551,70 €	5.548,00 €	10.652,23 €
Impacto en el rendimiento (RIY) anual		5,52 %	3,43 %	2,88 %

Composición de los costes

El siguiente cuadro muestra:

- El impacto correspondiente a cada año que pueden tener los diferentes tipos de costes en el rendimiento de la inversión al final del periodo de mantenimiento recomendado.
- El significado de las distintas categorías de costes.



Este cuadro muestra el impacto sobre el rendimiento por año			
Costes únicos	Costes de entrada	0,05 %	Impacto de los costes que usted paga al hacer su inversión. Esta es la cantidad máxima que pagará y podría pagar menos. El impacto de los costes ya se incluye en el precio. Esta cantidad incluye los costes de distribución de su producto.
	Costes de salida	0,00 %	El impacto de los costes de salida de su inversión a su vencimiento.
Costes corrientes	Costes de operación de la cartera	0,51 %	El impacto de los costes que tendrán para nosotros la compra y venta de las inversiones subyacentes del producto.
	Otros costes corrientes	2,32 %	El impacto de los costes anuales de la gestión de sus inversiones y del resto de costes recurrentes aplicables.
Costes accesorios	Comisiones de rendimiento	0,00 %	El impacto de la comisión de rendimiento. Deducimos estas comisiones de su inversión si el producto obtiene una rentabilidad superior a su índice de referencia.
	Participaciones en cuenta	0,00 %	El impacto de las participaciones en cuenta.

¿Cuánto tiempo debo mantener la inversión, y puedo retirar mi dinero de forma anticipada?

Periodo de mantenimiento recomendado: 25 años

Este plazo ha sido seleccionado por la Entidad Aseguradora para optimizar el binomio rentabilidad riesgo.

Si el Tomador decide recuperar su inversión deberá tener en cuenta que no le estará permitido realizar disposiciones durante el primer año pero si transferirlo a otra entidad a valor de mercado. Durante la segunda y tercera anualidad tendrá un gasto de disposición del 3% sobre el valor liquidativo de la póliza. Una vez transcurrida la tercera anualidad, no se aplicará ninguna penalización.

¿Cómo puedo reclamar?

Podrá formular sus reclamaciones por escrito, ante el Servicio de Atención de Quejas y Reclamaciones de la Entidad Aseguradora con dirección: Emilio Vargas, 6, 28043, Madrid, por correo electrónico: centro.reclamaciones@axa.es, directamente o a través de la página www.axa.es o la web Clientes. Para seguros contratados en Cataluña, podrá dirigirse, además, a la siguiente dirección: World Trade Center Almeda Park, edificio 6, Plaza de la Pau s/n, 08940 - Cornellá del Llobregat. También pueden contactar en el teléfono gratuito 900 132 098. Una vez transcurrido el plazo de un mes desde la fecha de presentación de la reclamación, sin que el Servicio de Atención que Quejas y Reclamaciones haya resuelto o bien haya sido expresamente inadmitida o desestimada la reclamación, podrá presentar su reclamación en el Servicio de Reclamaciones de la Dirección General de Seguros y Fondos de Pensiones en la dirección Paseo de la Castellana, 44 - 28046 – Madrid o en <http://www.dgsfp.mineco.es/reclamaciones/> Todo ello sin perjuicio del derecho de recurrir a la tutela de los jueces y tribunales competentes.

Otros datos de interés

Antes de la contratación, además del presente documento, la Aseguradora entregará al Tomador la Nota Informativa del producto. En caso de necesitar información adicional, puede consultar toda la información sobre el producto en nuestra página web (www.axa.es) o poniéndose en contacto con su mediador.

Finalidad

Este documento le proporciona información fundamental que debe conocer sobre este producto de inversión. No se trata de material comercial. Es una información exigida por ley para ayudarte a comprender la naturaleza, los riesgos, los costes y los beneficios y pérdidas potenciales de este producto y para ayudarte a compararlo con otros productos.

Producto

Denominación del producto **PIAS RENDIMIENTO**. Opción de Inversión: **Carmignac Profil Reactif 100 ACC (FR0010149211)**
Este producto está comercializado por **AXA Aurora Vida, Sociedad Anónima de Seguros y Reaseguros** con NIF **A 48464606**, y domicilio social **C/ Buenos Aires 12 - 48001 Bilbao**. Para más información, llame al **91 111 95 40** o consulte la página web **www.axa.es**. Este producto está bajo la supervisión de la Dirección General de Seguros y Fondos de Pensiones (DGSFP). El presente documento ha sido elaborado el 30/04/2018.

¿Qué es este producto?

Tipo

Este producto es un Plan Individual de Ahorro Sistemático (PIAS) configurado bajo la forma de un seguro de vida perteneciente a la modalidad Unit Linked, de prima única en el que el Tomador del seguro asume el riesgo de la Opción de Inversión a la que se vinculen las primas.

Objetivos

Este producto tiene como objetivo principal proporcionar una rentabilidad a través de la inversión en el fondo de inversión: Carmignac Profil Reactif 100 ACC (FR0010149211), al tiempo que asegura una prestación por fallecimiento del Asegurado. El comportamiento del fondo dependerá de los movimientos en los mercados de renta fija y de renta variable. Este producto tiene carácter vitalicio finalizando en el momento en el que el Asegurado fallezca o cuando realice un rescate total. Este producto está destinado a inversores que planeen permanecer invertidos durante al menos 25 años. El Asegurador podrá rescindir el contrato en el caso de inexactitud en las declaraciones del Tomador o Asegurado al cumplimentar la solicitud del producto.

Inversor minorista al que va dirigido

Esta Estrategia está diseñada para Tomadores con un nivel de aversión al riesgo Muy bajo y que deseen obtener rentabilidad asumiendo a cambio el riesgo de la inversión. El Tomador debe estar preparado para asumir pérdidas significativas en su inversión y disponer de experiencia en invertir en éste u otros productos similares. Este producto tiene liquidez a partir del primer año pero no está recomendado para Tomadores que puedan querer disponer de su capital de manera inmediata.

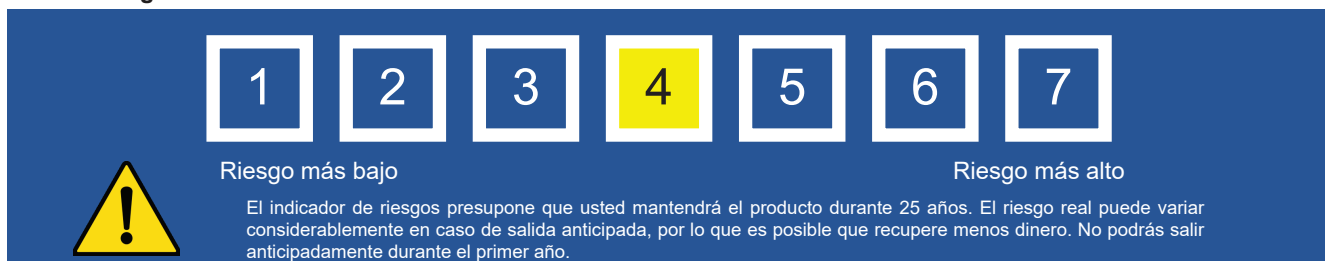
Prestaciones de seguros y costes

El Asegurador garantiza en caso de fallecimiento del Asegurado, cualquiera que sea la causa que lo produzca, el pago a los Beneficiarios designados, de un capital equivalente a la suma del Capital Principal (importe equivalente al Valor Liquidativo del contrato) más un Capital Adicional de 600 euros. La prima de cobertura de fallecimiento está recogida en el recargo por gestión Patrimonial y se detraerá mensualmente del valor acumulado en la póliza. El coste por la cobertura de fallecimiento variará con la edad.

Para un Asegurado de 45 años y una inversión o prima global de 10.000,00 €, la prima de cobertura de fallecimiento ascendería a 54,00 €, siendo su impacto sobre la rentabilidad de la inversión al término del periodo recomendado del 0,02 %.

¿Qué riesgos corro y qué podría obtener a cambio?

Indicador de riesgo



El indicador resumido de riesgo es una guía del nivel de riesgo de este producto en comparación con otros productos. Muestra las probabilidades de que el producto pierda dinero debido a la evolución de los mercados o porque no podamos pagarle.

Hemos clasificado este producto en la clase de riesgo 4 en una escala de 7, en la que 4 significa un riesgo medio. Esta evaluación califica la posibilidad de sufrir pérdidas en rentabilidades futuras como media y la probabilidad de que una mala coyuntura de mercado influya en nuestra capacidad de pagarle como posible.

Este producto no incluye protección alguna contra la evolución futura del mercado, por lo que podría perder una parte o la totalidad de la inversión. Si no podemos pagarle lo que se le debe, podría perder toda su inversión (véase la sección ¿Qué pasa si AXA Aurora Vida, Sociedad Anónima de Seguros y Reaseguros no puede pagar?).

**Escenarios de rentabilidad**

Inversión	10.000,00 €				
Prima de seguro	54,00 €		1 año	13 años	25 años
Escenario de supervivencia					
Escenario de Tensión	Lo que puede recibir una vez deducidos los costes		6.601,84 €	3.432,18 €	1.942,81 €
	Rendimiento medio cada año		-33,98 %	-5,05 %	-3,22 %
Escenario desfavorable	Lo que puede recibir una vez deducidos los costes		8.833,91 €	7.337,80 €	7.053,31 €
	Rendimiento medio cada año		-11,66 %	-2,05 %	-1,18 %
Escenario moderado	Lo que puede recibir una vez deducidos los costes		9.967,71 €	11.334,91 €	12.889,65 €
	Rendimiento medio cada año		-0,32 %	1,03 %	1,16 %
Escenario favorable	Lo que puede recibir una vez deducidos los costes		11.240,71 €	17.499,54 €	23.542,13 €
	Rendimiento medio cada año		12,41 %	5,77 %	5,42 %
Escenario de fallecimiento					
Contingencia asegurada	Lo que pueden obtener sus beneficiarios una vez deducidos los costes		10.567,71 €	11.934,91 €	13.489,65 €

Este cuadro muestra el dinero que usted podría recibir a lo largo de los próximos 25 años, en función de los distintos escenarios, suponiendo que invierta 10.000,00 €.

Los escenarios presentados ilustran la rentabilidad que podría tener su inversión. Puede compararlos con los escenarios de otros productos.

Los escenarios presentados son una estimación de la rentabilidad futura basada en datos del pasado sobre la variación de esta inversión y no constituyen un indicador exacto. Lo que recibirá variará en función de la evolución del mercado y del tiempo que mantenga la inversión o el producto.

El escenario de tensión muestra lo que usted podría recibir en circunstancias extremas de los mercados, y no tiene en cuenta una situación en la que no podamos pagarle.

Las cifras presentadas incluyen todos los costes del producto propiamente dicho e incluyen los costes de su distribuidor. Las cifras no tienen en cuenta su situación fiscal personal, que también puede influir en la cantidad que reciba.

¿Qué pasaría si AXA Aurora Vida, Sociedad Anónima de Seguros y Reaseguros no puede pagar?

En el supuesto de que la AXA Aurora Vida, Sociedad Anónima de Seguros y Reaseguros entrase en liquidación, podría no lograr atender los pagos afectos a este seguro. No obstante, el Consorcio de Compensación de Seguros, entidad pública perteneciente al Ministerio de Economía, Industria y Competitividad, en caso de concurso sería la responsable de garantizar la liquidación ordenada de la compañía aseguradora.

¿Cuáles son los costes?

La reducción del rendimiento (RIY) muestra el impacto que tienen los costes totales que usted paga en el rendimiento de la inversión que puede obtener. Los costes totales tienen en cuenta los costes únicos, corrientes y accesorios.

Los importes indicados aquí son los costes acumulativos del producto, correspondientes a tres períodos de mantenimiento distintos. Incluyen las posibles penalizaciones por salida anticipada. Las cifras asumen que usted invertirá 10.000,00 €. Las cifras son estimaciones, por lo que pueden cambiar en el futuro

Costes a lo largo del tiempo

Inversión escenarios	10.000,00 €	Con salida después de 1 año	Con salida después de 13 años	Con salida después de 25 años
Costes totales		603,49 €	6.568,30 €	13.351,29 €
Impacto en el rendimiento (RIY) anual		6,03 %	3,61 %	2,91 %

Composición de los costes

El siguiente cuadro muestra:

- El impacto correspondiente a cada año que pueden tener los diferentes tipos de costes en el rendimiento de la inversión al final del periodo de mantenimiento recomendado.
- El significado de las distintas categorías de costes.



Este cuadro muestra el impacto sobre el rendimiento por año			
Costes únicos	Costes de entrada	0,04 %	Impacto de los costes que usted paga al hacer su inversión. Esta es la cantidad máxima que pagará y podría pagar menos. El impacto de los costes ya se incluye en el precio. Esta cantidad incluye los costes de distribución de su producto.
	Costes de salida	0,00 %	El impacto de los costes de salida de su inversión a su vencimiento.
Costes corrientes	Costes de operación de la cartera	0,51 %	El impacto de los costes que tendrán para nosotros la compra y venta de las inversiones subyacentes del producto.
	Otros costes corrientes	2,36 %	El impacto de los costes anuales de la gestión de sus inversiones y del resto de costes recurrentes aplicables.
Costes accesorios	Comisiones de rendimiento	0,00 %	El impacto de la comisión de rendimiento. Deducimos estas comisiones de su inversión si el producto obtiene una rentabilidad superior a su índice de referencia.
	Participaciones en cuenta	0,00 %	El impacto de las participaciones en cuenta.

¿Cuánto tiempo debo mantener la inversión, y puedo retirar mi dinero de forma anticipada?

Periodo de mantenimiento recomendado: 25 años

Este plazo ha sido seleccionado por la Entidad Aseguradora para optimizar el binomio rentabilidad riesgo.

Si el Tomador decide recuperar su inversión deberá tener en cuenta que no le estará permitido realizar disposiciones durante el primer año pero si transferirlo a otra entidad a valor de mercado. Durante la segunda y tercera anualidad tendrá un gasto de disposición del 3% sobre el valor liquidativo de la póliza. Una vez transcurrida la tercera anualidad, no se aplicará ninguna penalización.

¿Cómo puedo reclamar?

Podrá formular sus reclamaciones por escrito, ante el Servicio de Atención de Quejas y Reclamaciones de la Entidad Aseguradora con dirección: Emilio Vargas, 6, 28043, Madrid, por correo electrónico: centro.reclamaciones@axa.es, directamente o a través de la página www.axa.es o la web Clientes. Para seguros contratados en Cataluña, podrá dirigirse, además, a la siguiente dirección: World Trade Center Almeda Park, edificio 6, Plaza de la Pau s/n, 08940 - Cornellá del Llobregat. También pueden contactar en el teléfono gratuito 900 132 098. Una vez transcurrido el plazo de un mes desde la fecha de presentación de la reclamación, sin que el Servicio de Atención que Quejas y Reclamaciones haya resuelto o bien haya sido expresamente inadmitida o desestimada la reclamación, podrá presentar su reclamación en el Servicio de Reclamaciones de la Dirección General de Seguros y Fondos de Pensiones en la dirección Paseo de la Castellana, 44 - 28046 – Madrid o en <http://www.dgsfp.mineco.es/reclamaciones/> Todo ello sin perjuicio del derecho de recurrir a la tutela de los jueces y tribunales competentes.

Otros datos de interés

Antes de la contratación, además del presente documento, la Aseguradora entregará al Tomador la Nota Informativa del producto. En caso de necesitar información adicional, puede consultar toda la información sobre el producto en nuestra página web (www.axa.es) o poniéndose en contacto con su mediador.

Finalidad

Este documento le proporciona información fundamental que debe conocer sobre este producto de inversión. No se trata de material comercial. Es una información exigida por ley para ayudarte a comprender la naturaleza, los riesgos, los costes y los beneficios y pérdidas potenciales de este producto y para ayudarte a compararlo con otros productos.

Producto

Denominación del producto **PIAS RENDIMIENTO**. Opción de Inversión: **JPM Global Macro Opportunities 'D' (LU0115098948)**

Este producto está comercializado por **AXA Aurora Vida, Sociedad Anónima de Seguros y Reaseguros** con NIF **A 48464606**, y domicilio social **C/ Buenos Aires 12 - 48001 Bilbao**. Para más información, llame al **91 111 95 40** o consulte la página web **www.axa.es**. Este producto está bajo la supervisión de la Dirección General de Seguros y Fondos de Pensiones (DGSFP). El presente documento ha sido elaborado el 30/04/2018.

¿Qué es este producto?

Tipo

Este producto es un Plan Individual de Ahorro Sistemático (PIAS) configurado bajo la forma de un seguro de vida perteneciente a la modalidad Unit Linked, de prima única en el que el Tomador del seguro asume el riesgo de la Opción de Inversión a la que se vinculen las primas.

Objetivos

Este producto tiene como objetivo principal proporcionar una rentabilidad a través de la inversión en el fondo de inversión: **JPM Global Macro Opportunities 'D' (LU0115098948)**, al tiempo que asegura una prestación por fallecimiento del Asegurado.

El comportamiento del fondo dependerá de los movimientos en los mercados de renta fija y de renta variable.

Este producto tiene carácter vitalicio finalizando en el momento en el que el Asegurado fallezca o cuando realice un rescate total.

Este producto está destinado a inversores que planeen permanecer invertidos durante al menos 25 años. El Asegurador podrá rescindir el contrato en el caso de inexactitud en las declaraciones del Tomador o Asegurado al cumplimentar la solicitud del producto.

Inversor minorista al que va dirigido

Esta Estrategia está diseñada para Tomadores con un nivel de aversión al riesgo Muy bajo y que deseen obtener rentabilidad asumiendo a cambio el riesgo de la inversión. El Tomador debe estar preparado para asumir pérdidas significativas en su inversión y disponer de experiencia en invertir en éste u otros productos similares. Este producto tiene liquidez a partir del primer año pero no está recomendado para Tomadores que puedan querer disponer de su capital de manera inmediata.

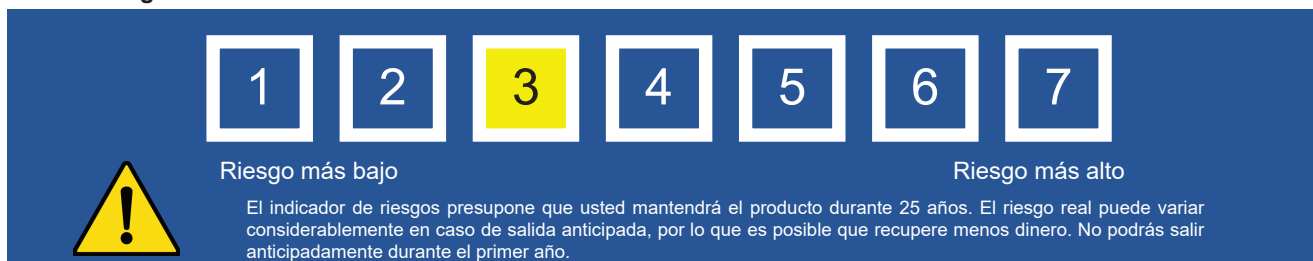
Prestaciones de seguros y costes

El Asegurador garantiza en caso de fallecimiento del Asegurado, cualquiera que sea la causa que lo produzca, el pago a los Beneficiarios designados, de un capital equivalente a la suma del Capital Principal (importe equivalente al Valor Liquidativo del contrato) más un Capital Adicional de 600 euros. La prima de cobertura de fallecimiento está recogida en el recargo por gestión Patrimonial y se detraerá mensualmente del valor acumulado en la póliza. El coste por la cobertura de fallecimiento variará con la edad.

Para un Asegurado de 45 años y una inversión o prima global de 10.000,00 €, la prima de cobertura de fallecimiento ascendería a 54,00 €, siendo su impacto sobre la rentabilidad de la inversión al término del periodo recomendado del 0,01 %.

¿Qué riesgos corro y qué podría obtener a cambio?

Indicador de riesgo



El indicador resumido de riesgo es una guía del nivel de riesgo de este producto en comparación con otros productos. Muestra las probabilidades de que el producto pierda dinero debido a la evolución de los mercados o porque no podamos pagarle.

Hemos clasificado este producto en la clase de riesgo 3 en una escala de 7, en la que 3 significa un riesgo medio bajo. Esta evaluación califica la posibilidad de sufrir pérdidas en rentabilidades futuras como media baja y la probabilidad de que una mala coyuntura de mercado influya en nuestra capacidad de pagarle como improbable.

Este producto no incluye protección alguna contra la evolución futura del mercado, por lo que podría perder una parte o la totalidad de la inversión. Si no podemos pagarle lo que se le debe, podría perder toda su inversión (véase la sección ¿Qué pasa si AXA Aurora Vida, Sociedad Anónima de Seguros y Reaseguros no puede pagar?).

**Escenarios de rentabilidad**

Inversión	10.000,00 €				
Prima de seguro	54,00 €		1 año	13 años	25 años
Escenario de supervivencia					
Escenario de Tensión	Lo que puede recibir una vez deducidos los costes		7.210,42 €	4.375,26 €	2.790,52 €
	Rendimiento medio cada año		-27,90 %	-4,33 %	-2,88 %
Escenario desfavorable	Lo que puede recibir una vez deducidos los costes		9.398,19 €	12.849,43 €	19.697,95 €
	Rendimiento medio cada año		-6,02 %	2,19 %	3,88 %
Escenario moderado	Lo que puede recibir una vez deducidos los costes		10.331,75 €	18.068,40 €	31.598,42 €
	Rendimiento medio cada año		3,32 %	6,21 %	8,64 %
Escenario favorable	Lo que puede recibir una vez deducidos los costes		11.351,53 €	25.392,54 €	50.659,43 €
	Rendimiento medio cada año		13,52 %	11,84 %	16,26 %
Escenario de fallecimiento					
Contingencia asegurada	Lo que pueden obtener sus beneficiarios una vez deducidos los costes		10.931,75 €	18.668,40 €	32.198,42 €

Este cuadro muestra el dinero que usted podría recibir a lo largo de los próximos 25 años, en función de los distintos escenarios, suponiendo que invierta 10.000,00 €.

Los escenarios presentados ilustran la rentabilidad que podría tener su inversión. Puede compararlos con los escenarios de otros productos.

Los escenarios presentados son una estimación de la rentabilidad futura basada en datos del pasado sobre la variación de esta inversión y no constituyen un indicador exacto. Lo que recibirá variará en función de la evolución del mercado y del tiempo que mantenga la inversión o el producto.

El escenario de tensión muestra lo que usted podría recibir en circunstancias extremas de los mercados, y no tiene en cuenta una situación en la que no podamos pagarle.

Las cifras presentadas incluyen todos los costes del producto propiamente dicho e incluyen los costes de su distribuidor. Las cifras no tienen en cuenta su situación fiscal personal, que también puede influir en la cantidad que reciba.

¿Qué pasaría si AXA Aurora Vida, Sociedad Anónima de Seguros y Reaseguros no puede pagar?

En el supuesto de que la AXA Aurora Vida, Sociedad Anónima de Seguros y Reaseguros entrase en liquidación, podría no lograr atender los pagos afectos a este seguro. No obstante, el Consorcio de Compensación de Seguros, entidad pública perteneciente al Ministerio de Economía, Industria y Competitividad, en caso de concurso sería la responsable de garantizar la liquidación ordenada de la compañía aseguradora.

¿Cuáles son los costes?

La reducción del rendimiento (RIY) muestra el impacto que tienen los costes totales que usted paga en el rendimiento de la inversión que puede obtener. Los costes totales tienen en cuenta los costes únicos, corrientes y accesorios.

Los importes indicados aquí son los costes acumulativos del producto, correspondientes a tres períodos de mantenimiento distintos. Incluyen las posibles penalizaciones por salida anticipada. Las cifras asumen que usted invertirá 10.000,00 €. Las cifras son estimaciones, por lo que pueden cambiar en el futuro

Costes a lo largo del tiempo

Inversión escenarios	10.000,00 €	Con salida después de 1 año	Con salida después de 13 años	Con salida después de 25 años
Costes totales		580,06 €	7.817,99 €	20.476,00 €
Impacto en el rendimiento (RIY) anual		5,80 %	2,93 %	2,11 %

Composición de los costes

El siguiente cuadro muestra:

- El impacto correspondiente a cada año que pueden tener los diferentes tipos de costes en el rendimiento de la inversión al final del periodo de mantenimiento recomendado.
- El significado de las distintas categorías de costes.

Este cuadro muestra el impacto sobre el rendimiento por año			
Costes únicos	Costes de entrada	0,02 %	Impacto de los costes que usted paga al hacer su inversión. Esta es la cantidad máxima que pagará y podría pagar menos. El impacto de los costes ya se incluye en el precio. Esta cantidad incluye los costes de distribución de su producto.
	Costes de salida	0,00 %	El impacto de los costes de salida de su inversión a su vencimiento.
Costes corrientes	Costes de operación de la cartera	0,42 %	El impacto de los costes que tendrán para nosotros la compra y venta de las inversiones subyacentes del producto.
	Otros costes corrientes	1,67 %	El impacto de los costes anuales de la gestión de sus inversiones y del resto de costes recurrentes aplicables.
Costes accesorios	Comisiones de rendimiento	0,00 %	El impacto de la comisión de rendimiento. Deducimos estas comisiones de su inversión si el producto obtiene una rentabilidad superior a su índice de referencia.
	Participaciones en cuenta	0,00 %	El impacto de las participaciones en cuenta.

¿Cuánto tiempo debo mantener la inversión, y puedo retirar mi dinero de forma anticipada?

Periodo de mantenimiento recomendado: 25 años

Este plazo ha sido seleccionado por la Entidad Aseguradora para optimizar el binomio rentabilidad riesgo.

Si el Tomador decide recuperar su inversión deberá tener en cuenta que no le estará permitido realizar disposiciones durante el primer año pero si transferirlo a otra entidad a valor de mercado. Durante la segunda y tercera anualidad tendrá un gasto de disposición del 3% sobre el valor liquidativo de la póliza. Una vez transcurrida la tercera anualidad, no se aplicará ninguna penalización.

¿Cómo puedo reclamar?

Podrá formular sus reclamaciones por escrito, ante el Servicio de Atención de Quejas y Reclamaciones de la Entidad Aseguradora con dirección: Emilio Vargas, 6, 28043, Madrid, por correo electrónico: centro.reclamaciones@axa.es, directamente o a través de la página www.axa.es o la web Clientes. Para seguros contratados en Cataluña, podrá dirigirse, además, a la siguiente dirección: World Trade Center Almeda Park, edificio 6, Plaza de la Pau s/n, 08940 - Cornellá del Llobregat. También pueden contactar en el teléfono gratuito 900 132 098. Una vez transcurrido el plazo de un mes desde la fecha de presentación de la reclamación, sin que el Servicio de Atención que Quejas y Reclamaciones haya resuelto o bien haya sido expresamente inadmitida o desestimada la reclamación, podrá presentar su reclamación en el Servicio de Reclamaciones de la Dirección General de Seguros y Fondos de Pensiones en la dirección Paseo de la Castellana, 44 - 28046 – Madrid o en <http://www.dgsfp.mineco.es/reclamaciones/> Todo ello sin perjuicio del derecho de recurrir a la tutela de los jueces y tribunales competentes.

Otros datos de interés

Antes de la contratación, además del presente documento, la Aseguradora entregará al Tomador la Nota Informativa del producto. En caso de necesitar información adicional, puede consultar toda la información sobre el producto en nuestra página web (www.axa.es) o poniéndose en contacto con su mediador.

Finalidad

Este documento le proporciona información fundamental que debe conocer sobre este producto de inversión. No se trata de material comercial. Es una información exigida por ley para ayudarte a comprender la naturaleza, los riesgos, los costes y los beneficios y pérdidas potenciales de este producto y para ayudarte a compararlo con otros productos.

Producto

Denominación del producto **PIAS RENDIMIENTO**. Opción de Inversión: **BGF Global Allocation A2 HDG ACC (LU0212925753)**
Este producto está comercializado por **AXA Aurora Vida, Sociedad Anónima de Seguros y Reaseguros** con NIF **A 48464606**, y domicilio social **C/ Buenos Aires 12 - 48001 Bilbao**. Para más información, llame al **91 111 95 40** o consulte la página web **www.axa.es**. Este producto está bajo la supervisión de la Dirección General de Seguros y Fondos de Pensiones (DGSFP). El presente documento ha sido elaborado el 30/04/2018.

¿Qué es este producto?

Tipo

Este producto es un Plan Individual de Ahorro Sistemático (PIAS) configurado bajo la forma de un seguro de vida perteneciente a la modalidad Unit Linked, de prima única en el que el Tomador del seguro asume el riesgo de la Opción de Inversión a la que se vinculen las primas.

Objetivos

Este producto tiene como objetivo principal proporcionar una rentabilidad a través de la inversión en el fondo de inversión: BGF Global Allocation A2 HDG ACC (LU0212925753), al tiempo que asegura una prestación por fallecimiento del Asegurado. El comportamiento del fondo dependerá de los movimientos en los mercados de renta fija y de renta variable. Este producto tiene carácter vitalicio finalizando en el momento en el que el Asegurado fallezca o cuando realice un rescate total. Este producto está destinado a inversores que planeen permanecer invertidos durante al menos 25 años. El Asegurador podrá rescindir el contrato en el caso de inexactitud en las declaraciones del Tomador o Asegurado al cumplimentar la solicitud del producto.

Inversor minorista al que va dirigido

Esta Estrategia está diseñada para Tomadores con un nivel de aversión al riesgo Bajo y que deseen obtener rentabilidad asumiendo a cambio el riesgo de la inversión. El Tomador debe estar preparado para asumir pérdidas significativas en su inversión y disponer de experiencia en invertir en éste u otros productos similares. Este producto tiene liquidez a partir del primer año pero no está recomendado para Tomadores que puedan querer disponer de su capital de manera inmediata.

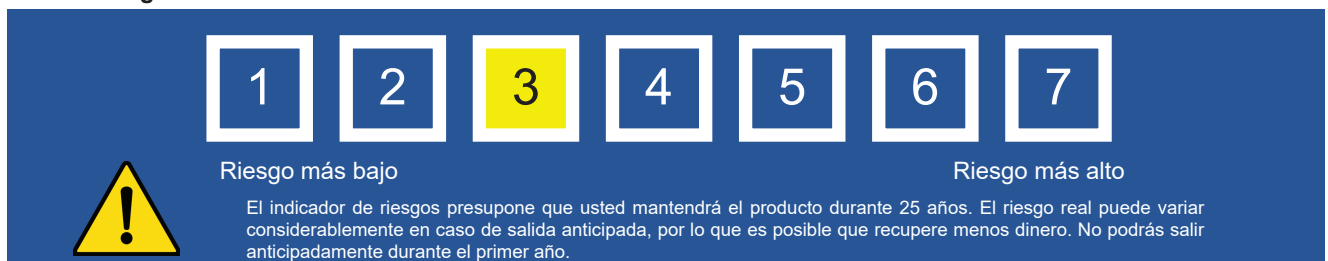
Prestaciones de seguros y costes

El Asegurador garantiza en caso de fallecimiento del Asegurado, cualquiera que sea la causa que lo produzca, el pago a los Beneficiarios designados, de un capital equivalente a la suma del Capital Principal (importe equivalente al Valor Liquidativo del contrato) más un Capital Adicional de 600 euros. La prima de cobertura de fallecimiento está recogida en el recargo por gestión Patrimonial y se detraerá mensualmente del valor acumulado en la póliza. El coste por la cobertura de fallecimiento variará con la edad.

Para un Asegurado de 45 años y una inversión o prima global de 10.000,00 €, la prima de cobertura de fallecimiento ascendería a 54,00 €, siendo su impacto sobre la rentabilidad de la inversión al término del periodo recomendado del 0,02 %.

¿Qué riesgos corro y qué podría obtener a cambio?

Indicador de riesgo



El indicador resumido de riesgo es una guía del nivel de riesgo de este producto en comparación con otros productos. Muestra las probabilidades de que el producto pierda dinero debido a la evolución de los mercados o porque no podamos pagarle.

Hemos clasificado este producto en la clase de riesgo 3 en una escala de 7, en la que 3 significa un riesgo medio bajo. Esta evaluación califica la posibilidad de sufrir pérdidas en rentabilidades futuras como media baja y la probabilidad de que una mala coyuntura de mercado influya en nuestra capacidad de pagarle como improbable.

Este producto no incluye protección alguna contra la evolución futura del mercado, por lo que podría perder una parte o la totalidad de la inversión. Si no podemos pagarle lo que se le debe, podría perder toda su inversión (véase la sección ¿Qué pasa si AXA Aurora Vida, Sociedad Anónima de Seguros y Reaseguros no puede pagar?).

**Escenarios de rentabilidad**

Inversión	10.000,00 €				
Prima de seguro	54,00 €		1 año	13 años	25 años
Escenario de supervivencia					
Escenario de Tensión	Lo que puede recibir una vez deducidos los costes		6.998,99 €	4.442,58 €	2.879,70 €
	Rendimiento medio cada año		-30,01 %	-4,27 %	-2,85 %
Escenario desfavorable	Lo que puede recibir una vez deducidos los costes		9.149,69 €	8.631,69 €	9.071,03 €
	Rendimiento medio cada año		-8,50 %	-1,05 %	-0,37 %
Escenario moderado	Lo que puede recibir una vez deducidos los costes		10.007,22 €	11.907,59 €	14.168,85 €
	Rendimiento medio cada año		0,07 %	1,47 %	1,67 %
Escenario favorable	Lo que puede recibir una vez deducidos los costes		10.932,64 €	16.408,05 €	22.106,34 €
	Rendimiento medio cada año		9,33 %	4,93 %	4,84 %
Escenario de fallecimiento					
Contingencia asegurada	Lo que pueden obtener sus beneficiarios una vez deducidos los costes		10.607,22 €	12.507,59 €	14.768,85 €

Este cuadro muestra el dinero que usted podría recibir a lo largo de los próximos 25 años, en función de los distintos escenarios, suponiendo que invierta 10.000,00 €.

Los escenarios presentados ilustran la rentabilidad que podría tener su inversión. Puede compararlos con los escenarios de otros productos.

Los escenarios presentados son una estimación de la rentabilidad futura basada en datos del pasado sobre la variación de esta inversión y no constituyen un indicador exacto. Lo que recibirá variará en función de la evolución del mercado y del tiempo que mantenga la inversión o el producto.

El escenario de tensión muestra lo que usted podría recibir en circunstancias extremas de los mercados, y no tiene en cuenta una situación en la que no podamos pagarle.

Las cifras presentadas incluyen todos los costes del producto propiamente dicho e incluyen los costes de su distribuidor. Las cifras no tienen en cuenta su situación fiscal personal, que también puede influir en la cantidad que reciba.

¿Qué pasaría si AXA Aurora Vida, Sociedad Anónima de Seguros y Reaseguros no puede pagar?

En el supuesto de que la AXA Aurora Vida, Sociedad Anónima de Seguros y Reaseguros entrase en liquidación, podría no lograr atender los pagos afectos a este seguro. No obstante, el Consorcio de Compensación de Seguros, entidad pública perteneciente al Ministerio de Economía, Industria y Competitividad, en caso de concurso sería la responsable de garantizar la liquidación ordenada de la compañía aseguradora.

¿Cuáles son los costes?

La reducción del rendimiento (RIY) muestra el impacto que tienen los costes totales que usted paga en el rendimiento de la inversión que puede obtener. Los costes totales tienen en cuenta los costes únicos, corrientes y accesorios.

Los importes indicados aquí son los costes acumulativos del producto, correspondientes a tres períodos de mantenimiento distintos. Incluyen las posibles penalizaciones por salida anticipada. Las cifras asumen que usted invertirá 10.000,00 €. Las cifras son estimaciones, por lo que pueden cambiar en el futuro

Costes a lo largo del tiempo

Inversión escenarios	10.000,00 €	Con salida después de 1 año	Con salida después de 13 años	Con salida después de 25 años
Costes totales		481,97 €	4.994,57 €	10.364,16 €
Impacto en el rendimiento (RIY) anual		4,82 %	2,77 %	2,25 %

Composición de los costes

El siguiente cuadro muestra:

- El impacto correspondiente a cada año que pueden tener los diferentes tipos de costes en el rendimiento de la inversión al final del periodo de mantenimiento recomendado.
- El significado de las distintas categorías de costes.



Este cuadro muestra el impacto sobre el rendimiento por año			
Costes únicos	Costes de entrada	0,04 %	Impacto de los costes que usted paga al hacer su inversión. Esta es la cantidad máxima que pagará y podría pagar menos. El impacto de los costes ya se incluye en el precio. Esta cantidad incluye los costes de distribución de su producto.
	Costes de salida	0,00 %	El impacto de los costes de salida de su inversión a su vencimiento.
Costes corrientes	Costes de operación de la cartera	0,26 %	El impacto de los costes que tendrán para nosotros la compra y venta de las inversiones subyacentes del producto.
	Otros costes corrientes	1,95 %	El impacto de los costes anuales de la gestión de sus inversiones y del resto de costes recurrentes aplicables.
Costes accesorios	Comisiones de rendimiento	0,00 %	El impacto de la comisión de rendimiento. Deducimos estas comisiones de su inversión si el producto obtiene una rentabilidad superior a su índice de referencia.
	Participaciones en cuenta	0,00 %	El impacto de las participaciones en cuenta.

¿Cuánto tiempo debo mantener la inversión, y puedo retirar mi dinero de forma anticipada?

Periodo de mantenimiento recomendado: 25 años

Este plazo ha sido seleccionado por la Entidad Aseguradora para optimizar el binomio rentabilidad riesgo.

Si el Tomador decide recuperar su inversión deberá tener en cuenta que no le estará permitido realizar disposiciones durante el primer año pero si transferirlo a otra entidad a valor de mercado. Durante la segunda y tercera anualidad tendrá un gasto de disposición del 3% sobre el valor liquidativo de la póliza. Una vez transcurrida la tercera anualidad, no se aplicará ninguna penalización.

¿Cómo puedo reclamar?

Podrá formular sus reclamaciones por escrito, ante el Servicio de Atención de Quejas y Reclamaciones de la Entidad Aseguradora con dirección: Emilio Vargas, 6, 28043, Madrid, por correo electrónico: centro.reclamaciones@axa.es, directamente o a través de la página www.axa.es o la web Clientes. Para seguros contratados en Cataluña, podrá dirigirse, además, a la siguiente dirección: World Trade Center Almeda Park, edificio 6, Plaza de la Pau s/n, 08940 - Cornellá del Llobregat. También pueden contactar en el teléfono gratuito 900 132 098. Una vez transcurrido el plazo de un mes desde la fecha de presentación de la reclamación, sin que el Servicio de Atención que Quejas y Reclamaciones haya resuelto o bien haya sido expresamente inadmitida o desestimada la reclamación, podrá presentar su reclamación en el Servicio de Reclamaciones de la Dirección General de Seguros y Fondos de Pensiones en la dirección Paseo de la Castellana, 44 - 28046 – Madrid o en <http://www.dgsfp.mineco.es/reclamaciones/> Todo ello sin perjuicio del derecho de recurrir a la tutela de los jueces y tribunales competentes.

Otros datos de interés

Antes de la contratación, además del presente documento, la Aseguradora entregará al Tomador la Nota Informativa del producto. En caso de necesitar información adicional, puede consultar toda la información sobre el producto en nuestra página web (www.axa.es) o poniéndose en contacto con su mediador.

Finalidad

Este documento le proporciona información fundamental que debe conocer sobre este producto de inversión. No se trata de material comercial. Es una información exigida por ley para ayudarte a comprender la naturaleza, los riesgos, los costes y los beneficios y pérdidas potenciales de este producto y para ayudarte a compararlo con otros productos.

Producto

Denominación del producto **PIAS RENDIMIENTO**. Opción de Inversión: **JPM Global Income 'D' ACC (LU0740858492)**

Este producto está comercializado por **AXA Aurora Vida, Sociedad Anónima de Seguros y Reaseguros** con NIF **A 48464606**, y domicilio social **C/ Buenos Aires 12 - 48001 Bilbao**. Para más información, llame al **91 111 95 40** o consulte la página web **www.axa.es**. Este producto está bajo la supervisión de la Dirección General de Seguros y Fondos de Pensiones (DGSFP). El presente documento ha sido elaborado el 30/04/2018.

¿Qué es este producto?

Tipo

Este producto es un Plan Individual de Ahorro Sistemático (PIAS) configurado bajo la forma de un seguro de vida perteneciente a la modalidad Unit Linked, de prima única en el que el Tomador del seguro asume el riesgo de la Opción de Inversión a la que se vinculen las primas.

Objetivos

Este producto tiene como objetivo principal proporcionar una rentabilidad a través de la inversión en el fondo de inversión: JPM Global Income 'D' ACC (LU0740858492), al tiempo que asegura una prestación por fallecimiento del Asegurado.

El comportamiento del fondo dependerá de los movimientos en los mercados de renta fija y de renta variable.

Este producto tiene carácter vitalicio finalizando en el momento en el que el Asegurado fallezca o cuando realice un rescate total. Este producto está destinado a inversores que planeen permanecer invertidos durante al menos 25 años. El Asegurador podrá rescindir el contrato en el caso de inexactitud en las declaraciones del Tomador o Asegurado al cumplimentar la solicitud del producto.

Inversor minorista al que va dirigido

Esta Estrategia está diseñada para Tomadores con un nivel de aversión al riesgo Medio y que deseen obtener rentabilidad asumiendo a cambio el riesgo de la inversión. El Tomador debe estar preparado para asumir pérdidas significativas en su inversión y disponer de experiencia en invertir en éste u otros productos similares. Este producto tiene liquidez a partir del primer año pero no está recomendado para Tomadores que puedan querer disponer de su capital de manera inmediata.

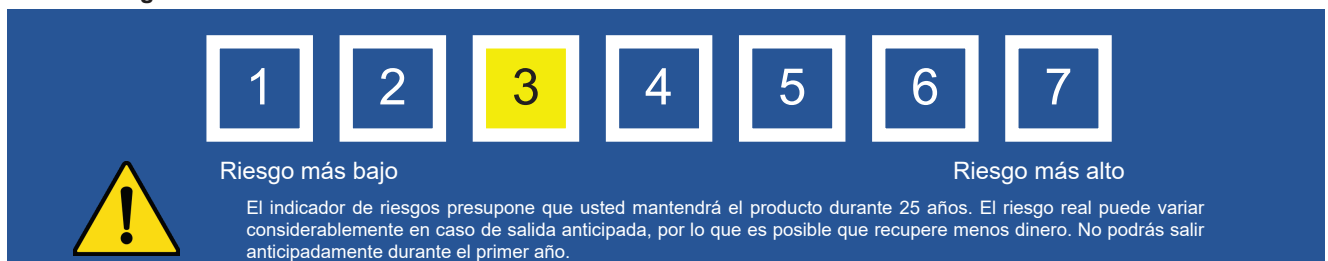
Prestaciones de seguros y costes

El Asegurador garantiza en caso de fallecimiento del Asegurado, cualquiera que sea la causa que lo produzca, el pago a los Beneficiarios designados, de un capital equivalente a la suma del Capital Principal (importe equivalente al Valor Liquidativo del contrato) más un Capital Adicional de 600 euros. La prima de cobertura de fallecimiento está recogida en el recargo por gestión Patrimonial y se detraerá mensualmente del valor acumulado en la póliza. El coste por la cobertura de fallecimiento variará con la edad.

Para un Asegurado de 45 años y una inversión o prima global de 10.000,00 €, la prima de cobertura de fallecimiento ascendería a 54,00 €, siendo su impacto sobre la rentabilidad de la inversión al término del periodo recomendado del 0,01 %.

¿Qué riesgos corro y qué podría obtener a cambio?

Indicador de riesgo



El indicador resumido de riesgo es una guía del nivel de riesgo de este producto en comparación con otros productos. Muestra las probabilidades de que el producto pierda dinero debido a la evolución de los mercados o porque no podamos pagarle.

Hemos clasificado este producto en la clase de riesgo 3 en una escala de 7, en la que 3 significa un riesgo medio bajo. Esta evaluación califica la posibilidad de sufrir pérdidas en rentabilidades futuras como media baja y la probabilidad de que una mala coyuntura de mercado influya en nuestra capacidad de pagarle como improbable.

Este producto no incluye protección alguna contra la evolución futura del mercado, por lo que podría perder una parte o la totalidad de la inversión. Si no podemos pagarle lo que se le debe, podría perder toda su inversión (véase la sección ¿Qué pasa si AXA Aurora Vida, Sociedad Anónima de Seguros y Reaseguros no puede pagar?).

**Escenarios de rentabilidad**

Inversión	10.000,00 €				
Prima de seguro	54,00 €		1 año	13 años	25 años
Escenario de supervivencia					
Escenario de Tensión	Lo que puede recibir una vez deducidos los costes		7.157,84 €	5.099,40 €	3.601,94 €
	Rendimiento medio cada año		-28,42 %	-3,77 %	-2,56 %
Escenario desfavorable	Lo que puede recibir una vez deducidos los costes		9.325,11 €	9.516,60 €	10.612,32 €
	Rendimiento medio cada año		-6,75 %	-0,37 %	0,24 %
Escenario moderado	Lo que puede recibir una vez deducidos los costes		10.039,13 €	12.397,35 €	15.309,53 €
	Rendimiento medio cada año		0,39 %	1,84 %	2,12 %
Escenario favorable	Lo que puede recibir una vez deducidos los costes		10.792,44 €	16.127,13 €	22.054,34 €
	Rendimiento medio cada año		7,92 %	4,71 %	4,82 %
Escenario de fallecimiento					
Contingencia asegurada	Lo que pueden obtener sus beneficiarios una vez deducidos los costes		10.639,13 €	12.997,35 €	15.909,53 €

Este cuadro muestra el dinero que usted podría recibir a lo largo de los próximos 25 años, en función de los distintos escenarios, suponiendo que invierta 10.000,00 €.

Los escenarios presentados ilustran la rentabilidad que podría tener su inversión. Puede compararlos con los escenarios de otros productos.

Los escenarios presentados son una estimación de la rentabilidad futura basada en datos del pasado sobre la variación de esta inversión y no constituyen un indicador exacto. Lo que recibirá variará en función de la evolución del mercado y del tiempo que mantenga la inversión o el producto.

El escenario de tensión muestra lo que usted podría recibir en circunstancias extremas de los mercados, y no tiene en cuenta una situación en la que no podamos pagarle.

Las cifras presentadas incluyen todos los costes del producto propiamente dicho e incluyen los costes de su distribuidor. Las cifras no tienen en cuenta su situación fiscal personal, que también puede influir en la cantidad que reciba.

¿Qué pasaría si AXA Aurora Vida, Sociedad Anónima de Seguros y Reaseguros no puede pagar?

En el supuesto de que la AXA Aurora Vida, Sociedad Anónima de Seguros y Reaseguros entrase en liquidación, podría no lograr atender los pagos afectos a este seguro. No obstante, el Consorcio de Compensación de Seguros, entidad pública perteneciente al Ministerio de Economía, Industria y Competitividad, en caso de concurso sería la responsable de garantizar la liquidación ordenada de la compañía aseguradora.

¿Cuáles son los costes?

La reducción del rendimiento (RIY) muestra el impacto que tienen los costes totales que usted paga en el rendimiento de la inversión que puede obtener. Los costes totales tienen en cuenta los costes únicos, corrientes y accesorios.

Los importes indicados aquí son los costes acumulativos del producto, correspondientes a tres períodos de mantenimiento distintos. Incluyen las posibles penalizaciones por salida anticipada. Las cifras asumen que usted invertirá 10.000,00 €. Las cifras son estimaciones, por lo que pueden cambiar en el futuro.

Costes a lo largo del tiempo

Inversión escenarios	10.000,00 €	Con salida después de 1 año	Con salida después de 13 años	Con salida después de 25 años
Costes totales		443,17 €	4.527,75 €	9.571,87 €
Impacto en el rendimiento (RIY) anual		4,43 %	2,46 %	2,00 %

Composición de los costes

El siguiente cuadro muestra:

- El impacto correspondiente a cada año que pueden tener los diferentes tipos de costes en el rendimiento de la inversión al final del periodo de mantenimiento recomendado.
- El significado de las distintas categorías de costes.



Este cuadro muestra el impacto sobre el rendimiento por año			
Costes únicos	Costes de entrada	0,04 %	Impacto de los costes que usted paga al hacer su inversión. Esta es la cantidad máxima que pagará y podría pagar menos. El impacto de los costes ya se incluye en el precio. Esta cantidad incluye los costes de distribución de su producto.
	Costes de salida	0,00 %	El impacto de los costes de salida de su inversión a su vencimiento.
Costes corrientes	Costes de operación de la cartera	0,22 %	El impacto de los costes que tendrán para nosotros la compra y venta de las inversiones subyacentes del producto.
	Otros costes corrientes	1,73 %	El impacto de los costes anuales de la gestión de sus inversiones y del resto de costes recurrentes aplicables.
Costes accesorios	Comisiones de rendimiento	0,00 %	El impacto de la comisión de rendimiento. Deducimos estas comisiones de su inversión si el producto obtiene una rentabilidad superior a su índice de referencia.
	Participaciones en cuenta	0,00 %	El impacto de las participaciones en cuenta.

¿Cuánto tiempo debo mantener la inversión, y puedo retirar mi dinero de forma anticipada?

Periodo de mantenimiento recomendado: 25 años

Este plazo ha sido seleccionado por la Entidad Aseguradora para optimizar el binomio rentabilidad riesgo.

Si el Tomador decide recuperar su inversión deberá tener en cuenta que no le estará permitido realizar disposiciones durante el primer año pero si transferirlo a otra entidad a valor de mercado. Durante la segunda y tercera anualidad tendrá un gasto de disposición del 3% sobre el valor liquidativo de la póliza. Una vez transcurrida la tercera anualidad, no se aplicará ninguna penalización.

¿Cómo puedo reclamar?

Podrá formular sus reclamaciones por escrito, ante el Servicio de Atención de Quejas y Reclamaciones de la Entidad Aseguradora con dirección: Emilio Vargas, 6, 28043, Madrid, por correo electrónico: centro.reclamaciones@axa.es, directamente o a través de la página www.axa.es o la web Clientes. Para seguros contratados en Cataluña, podrá dirigirse, además, a la siguiente dirección: World Trade Center Almeda Park, edificio 6, Plaza de la Pau s/n, 08940 - Cornellá del Llobregat. También pueden contactar en el teléfono gratuito 900 132 098. Una vez transcurrido el plazo de un mes desde la fecha de presentación de la reclamación, sin que el Servicio de Atención que Quejas y Reclamaciones haya resuelto o bien haya sido expresamente inadmitida o desestimada la reclamación, podrá presentar su reclamación en el Servicio de Reclamaciones de la Dirección General de Seguros y Fondos de Pensiones en la dirección Paseo de la Castellana, 44 - 28046 – Madrid o en <http://www.dgsfp.mineco.es/reclamaciones/> Todo ello sin perjuicio del derecho de recurrir a la tutela de los jueces y tribunales competentes.

Otros datos de interés

Antes de la contratación, además del presente documento, la Aseguradora entregará al Tomador la Nota Informativa del producto. En caso de necesitar información adicional, puede consultar toda la información sobre el producto en nuestra página web (www.axa.es) o poniéndose en contacto con su mediador.

Finalidad

Este documento le proporciona información fundamental que debe conocer sobre este producto de inversión. No se trata de material comercial. Es una información exigida por ley para ayudarte a comprender la naturaleza, los riesgos, los costes y los beneficios y pérdidas potenciales de este producto y para ayudarte a compararlo con otros productos.

Producto

Denominación del producto **PIAS RENDIMIENTO**. Opción de Inversión: **Pioneer F.S. Conservative 'C' (LU1121648122)**

Este producto está comercializado por **AXA Aurora Vida, Sociedad Anónima de Seguros y Reaseguros** con NIF **A 48464606**, y domicilio social **C/ Buenos Aires 12 - 48001 Bilbao**. Para más información, llame al **91 111 95 40** o consulte la página web **www.axa.es**. Este producto está bajo la supervisión de la Dirección General de Seguros y Fondos de Pensiones (DGSFP). El presente documento ha sido elaborado el 30/04/2018.

¿Qué es este producto?

Tipo

Este producto es un Plan Individual de Ahorro Sistemático (PIAS) configurado bajo la forma de un seguro de vida perteneciente a la modalidad Unit Linked, de prima única en el que el Tomador del seguro asume el riesgo de la Opción de Inversión a la que se vinculen las primas.

Objetivos

Este producto tiene como objetivo principal proporcionar una rentabilidad a través de la inversión en el fondo de inversión: Pioneer F.S. Conservative 'C' (LU1121648122), al tiempo que asegura una prestación por fallecimiento del Asegurado.

El comportamiento del fondo dependerá de los movimientos en los mercados de renta fija y de renta variable.

Este producto tiene carácter vitalicio finalizando en el momento en el que el Asegurado fallezca o cuando realice un rescate total.

Este producto está destinado a inversores que planeen permanecer invertidos durante al menos 25 años. El Asegurador podrá rescindir el contrato en el caso de inexactitud en las declaraciones del Tomador o Asegurado al cumplimentar la solicitud del producto.

Inversor minorista al que va dirigido

Esta Estrategia está diseñada para Tomadores con un nivel de aversión al riesgo Medio y que deseen obtener rentabilidad asumiendo a cambio el riesgo de la inversión. El Tomador debe estar preparado para asumir pérdidas significativas en su inversión y disponer de experiencia en invertir en éste u otros productos similares. Este producto tiene liquidez a partir del primer año pero no está recomendado para Tomadores que puedan querer disponer de su capital de manera inmediata.

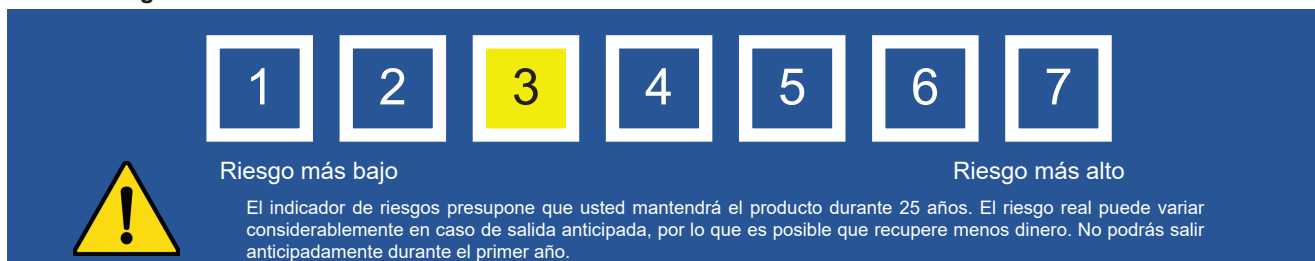
Prestaciones de seguros y costes

El Asegurador garantiza en caso de fallecimiento del Asegurado, cualquiera que sea la causa que lo produzca, el pago a los Beneficiarios designados, de un capital equivalente a la suma del Capital Principal (importe equivalente al Valor Liquidativo del contrato) más un Capital Adicional de 600 euros. La prima de cobertura de fallecimiento está recogida en el recargo por gestión Patrimonial y se detraerá mensualmente del valor acumulado en la póliza. El coste por la cobertura de fallecimiento variará con la edad.

Para un Asegurado de 45 años y una inversión o prima global de 10.000,00 €, la prima de cobertura de fallecimiento ascendería a 54,00 €, siendo su impacto sobre la rentabilidad de la inversión al término del periodo recomendado del 0,02 %.

¿Qué riesgos corro y qué podría obtener a cambio?

Indicador de riesgo



El indicador resumido de riesgo es una guía del nivel de riesgo de este producto en comparación con otros productos. Muestra las probabilidades de que el producto pierda dinero debido a la evolución de los mercados o porque no podamos pagarle.

Hemos clasificado este producto en la clase de riesgo 3 en una escala de 7, en la que 3 significa un riesgo medio bajo. Esta evaluación califica la posibilidad de sufrir pérdidas en rentabilidades futuras como media baja y la probabilidad de que una mala coyuntura de mercado influya en nuestra capacidad de pagarle como improbable.

Este producto no incluye protección alguna contra la evolución futura del mercado, por lo que podría perder una parte o la totalidad de la inversión. Si no podemos pagarle lo que se le debe, podría perder toda su inversión (véase la sección ¿Qué pasa si AXA Aurora Vida, Sociedad Anónima de Seguros y Reaseguros no puede pagar?).

Escenarios de rentabilidad

Inversión	10.000,00 €				
Prima de seguro	54,00 €		1 año	13 años	25 años
Escenario de supervivencia					
Escenario de Tensión	Lo que puede recibir una vez deducidos los costes		8.298,69 €	6.291,76 €	4.888,69 €
	Rendimiento medio cada año		-17,01 %	-2,85 %	-2,04 %
Escenario desfavorable	Lo que puede recibir una vez deducidos los costes		9.550,81 €	10.147,87 €	11.414,04 €
	Rendimiento medio cada año		-4,49 %	0,11 %	0,57 %
Escenario moderado	Lo que puede recibir una vez deducidos los costes		10.013,76 €	12.026,10 €	14.442,84 €
	Rendimiento medio cada año		0,14 %	1,56 %	1,78 %
Escenario favorable	Lo que puede recibir una vez deducidos los costes		10.491,37 €	14.241,41 €	18.261,82 €
	Rendimiento medio cada año		4,91 %	3,26 %	3,30 %
Escenario de fallecimiento					
Contingencia asegurada	Lo que pueden obtener sus beneficiarios una vez deducidos los costes		10.613,76 €	12.626,10 €	15.042,84 €

Este cuadro muestra el dinero que usted podría recibir a lo largo de los próximos 25 años, en función de los distintos escenarios, suponiendo que invierta 10.000,00 €.

Los escenarios presentados ilustran la rentabilidad que podría tener su inversión. Puede compararlos con los escenarios de otros productos.

Los escenarios presentados son una estimación de la rentabilidad futura basada en datos del pasado sobre la variación de esta inversión y no constituyen un indicador exacto. Lo que recibirá variará en función de la evolución del mercado y del tiempo que mantenga la inversión o el producto.

El escenario de tensión muestra lo que usted podría recibir en circunstancias extremas de los mercados, y no tiene en cuenta una situación en la que no podamos pagarle.

Las cifras presentadas incluyen todos los costes del producto propiamente dicho e incluyen los costes de su distribuidor. Las cifras no tienen en cuenta su situación fiscal personal, que también puede influir en la cantidad que reciba.

¿Qué pasaría si AXA Aurora Vida, Sociedad Anónima de Seguros y Reaseguros no puede pagar?

En el supuesto de que la AXA Aurora Vida, Sociedad Anónima de Seguros y Reaseguros entrase en liquidación, podría no lograr atender los pagos afectos a este seguro. No obstante, el Consorcio de Compensación de Seguros, entidad pública perteneciente al Ministerio de Economía, Industria y Competitividad, en caso de concurso sería la responsable de garantizar la liquidación ordenada de la compañía aseguradora.

¿Cuáles son los costes?

La reducción del rendimiento (RIY) muestra el impacto que tienen los costes totales que usted paga en el rendimiento de la inversión que puede obtener. Los costes totales tienen en cuenta los costes únicos, corrientes y accesorios.

Los importes indicados aquí son los costes acumulativos del producto, correspondientes a tres períodos de mantenimiento distintos. Incluyen las posibles penalizaciones por salida anticipada. Las cifras asumen que usted invertirá 10.000,00 €. Las cifras son estimaciones, por lo que pueden cambiar en el futuro.

Costes a lo largo del tiempo

Inversión escenarios	10.000,00 €	Con salida después de 1 año	Con salida después de 13 años	Con salida después de 25 años
Costes totales		530,81 €	5.715,19 €	11.941,46 €
Impacto en el rendimiento (RIY) anual		5,31 %	3,08 %	2,48 %

Composición de los costes

El siguiente cuadro muestra:

- El impacto correspondiente a cada año que pueden tener los diferentes tipos de costes en el rendimiento de la inversión al final del periodo de mantenimiento recomendado.
- El significado de las distintas categorías de costes.



Este cuadro muestra el impacto sobre el rendimiento por año			
Costes únicos	Costes de entrada	0,04 %	Impacto de los costes que usted paga al hacer su inversión. Esta es la cantidad máxima que pagará y podría pagar menos. El impacto de los costes ya se incluye en el precio. Esta cantidad incluye los costes de distribución de su producto.
	Costes de salida	0,00 %	El impacto de los costes de salida de su inversión a su vencimiento.
Costes corrientes	Costes de operación de la cartera	0,00 %	El impacto de los costes que tendrán para nosotros la compra y venta de las inversiones subyacentes del producto.
	Otros costes corrientes	2,43 %	El impacto de los costes anuales de la gestión de sus inversiones y del resto de costes recurrentes aplicables.
Costes accesorios	Comisiones de rendimiento	0,00 %	El impacto de la comisión de rendimiento. Deducimos estas comisiones de su inversión si el producto obtiene una rentabilidad superior a su índice de referencia.
	Participaciones en cuenta	0,00 %	El impacto de las participaciones en cuenta.

¿Cuánto tiempo debo mantener la inversión, y puedo retirar mi dinero de forma anticipada?

Periodo de mantenimiento recomendado: 25 años

Este plazo ha sido seleccionado por la Entidad Aseguradora para optimizar el binomio rentabilidad riesgo.

Si el Tomador decide recuperar su inversión deberá tener en cuenta que no le estará permitido realizar disposiciones durante el primer año pero si transferirlo a otra entidad a valor de mercado. Durante la segunda y tercera anualidad tendrá un gasto de disposición del 3% sobre el valor liquidativo de la póliza. Una vez transcurrida la tercera anualidad, no se aplicará ninguna penalización.

¿Cómo puedo reclamar?

Podrá formular sus reclamaciones por escrito, ante el Servicio de Atención de Quejas y Reclamaciones de la Entidad Aseguradora con dirección: Emilio Vargas, 6, 28043, Madrid, por correo electrónico: centro.reclamaciones@axa.es, directamente o a través de la página www.axa.es o la web Clientes. Para seguros contratados en Cataluña, podrá dirigirse, además, a la siguiente dirección: World Trade Center Almeda Park, edificio 6, Plaza de la Pau s/n, 08940 - Cornellá del Llobregat. También pueden contactar en el teléfono gratuito 900 132 098. Una vez transcurrido el plazo de un mes desde la fecha de presentación de la reclamación, sin que el Servicio de Atención que Quejas y Reclamaciones haya resuelto o bien haya sido expresamente inadmitida o desestimada la reclamación, podrá presentar su reclamación en el Servicio de Reclamaciones de la Dirección General de Seguros y Fondos de Pensiones en la dirección Paseo de la Castellana, 44 - 28046 – Madrid o en <http://www.dgsfp.mineco.es/reclamaciones/> Todo ello sin perjuicio del derecho de recurrir a la tutela de los jueces y tribunales competentes.

Otros datos de interés

Antes de la contratación, además del presente documento, la Aseguradora entregará al Tomador la Nota Informativa del producto. En caso de necesitar información adicional, puede consultar toda la información sobre el producto en nuestra página web (www.axa.es) o poniéndose en contacto con su mediador.

Finalidad

Este documento le proporciona información fundamental que debe conocer sobre este producto de inversión. No se trata de material comercial. Es una información exigida por ley para ayudarte a comprender la naturaleza, los riesgos, los costes y los beneficios y pérdidas potenciales de este producto y para ayudarte a compararlo con otros productos.

Producto

Denominación del producto **PIAS RENDIMIENTO**. Opción de Inversión: **M&G Dynamic Allocation 'B' ACC (LU1582988306)**

Este producto está comercializado por **AXA Aurora Vida, Sociedad Anónima de Seguros y Reaseguros** con NIF **A 48464606**, y domicilio social **C/ Buenos Aires 12 - 48001 Bilbao**. Para más información, llame al **91 111 95 40** o consulte la página web **www.axa.es**. Este producto está bajo la supervisión de la Dirección General de Seguros y Fondos de Pensiones (DGSFP). El presente documento ha sido elaborado el 30/04/2018.

¿Qué es este producto?

Tipo

Este producto es un Plan Individual de Ahorro Sistemático (PIAS) configurado bajo la forma de un seguro de vida perteneciente a la modalidad Unit Linked, de prima periódica en el que el Tomador del seguro asume el riesgo de la inversión a la que, según decida él mismo, se vinculen las primas.

Objetivos

Este producto tiene como objetivo principal proporcionar una rentabilidad a través de la inversión en el fondo de inversión: M&G Dynamic Allocation 'B' ACC (LU1582988306), al tiempo que asegura una prestación por fallecimiento del Asegurado.

El comportamiento del fondo dependerá de los movimientos en los mercados de renta fija y de renta variable.

Este producto tiene carácter vitalicio finalizando en el momento en el que el Asegurado fallezca o cuando realice un rescate total.

Este producto está destinado a inversores que planeen permanecer invertidos durante al menos 25 años. El Asegurador podrá rescindir el contrato en el caso de inexactitud en las declaraciones del Tomador o Asegurado al cumplimentar la solicitud del producto.

Inversor minorista al que va dirigido

Esta Estrategia está diseñada para Tomadores con un nivel de aversión al riesgo Medio bajo y que deseen obtener rentabilidad asumiendo a cambio el riesgo de la inversión. El Tomador debe estar preparado para asumir pérdidas significativas en su inversión y disponer de experiencia en invertir en éste u otros productos similares. Este producto tiene liquidez a partir del primer año pero no está recomendado para Tomadores que puedan querer disponer de su capital de manera inmediata.

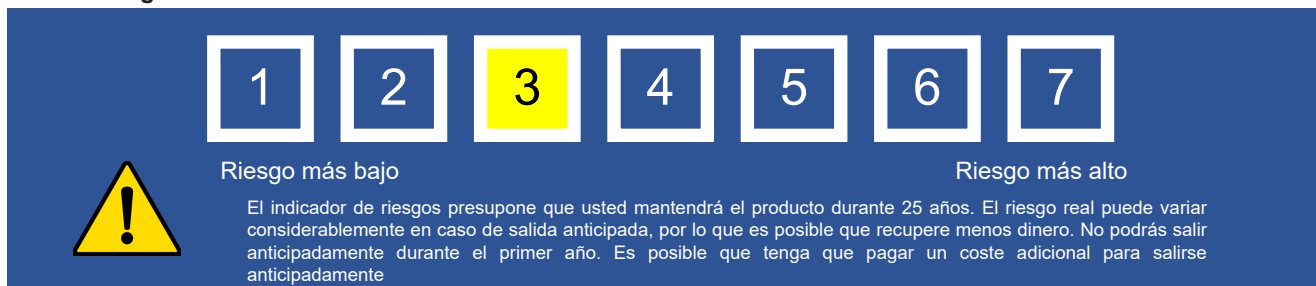
Prestaciones de seguros y costes

El Asegurador garantiza en caso de fallecimiento del Asegurado, cualquiera que sea la causa que lo produzca, el pago a los Beneficiarios designados, de un capital equivalente a la suma del Capital Principal (importe equivalente al Valor Liquidativo del contrato) más un Capital Adicional de 600 euros. La prima de cobertura de fallecimiento está recogida en el recargo por gestión Patrimonial y se detraerá mensualmente del valor acumulado en la póliza. El coste por la cobertura de fallecimiento variará con la edad.

Para un Asegurado de 45 años y una inversión o prima global de 25.000,00 € (25 pagos de 1.000€ anuales), la prima de cobertura de fallecimiento ascendería a 2,16 €, que en media representa un 0,22 % de la prima anual. El impacto de la prima de cobertura de fallecimiento sobre la rentabilidad de la inversión al término del periodo recomendado es de 0,00 %.

¿Qué riesgos corro y qué podría obtener a cambio?

Indicador de riesgo



El indicador resumido de riesgo es una guía del nivel de riesgo de este producto en comparación con otros productos. Muestra las probabilidades de que el producto pierda dinero debido a la evolución de los mercados o porque no podamos pagarle.

Hemos clasificado este producto en la clase de riesgo 3 en una escala de 7, en la que 3 significa un riesgo medio bajo. Esta evaluación califica la posibilidad de sufrir pérdidas en rentabilidades futuras como media baja y la probabilidad de que una mala coyuntura de mercado influya en nuestra capacidad de pagarle como improbable.

Este producto no incluye protección alguna contra la evolución futura del mercado, por lo que podría perder una parte o la totalidad de la inversión. Si no podemos pagarle lo que se le debe, podría perder toda su inversión (véase la sección ¿Qué pasa si AXA Aurora Vida, Sociedad Anónima de Seguros y Reaseguros no puede pagar?).

Escenarios de rentabilidad

Inversión		1.000,00 € anuales			
Prima de seguro		54,00 €	1 año	13 años	25 años
Escenario de supervivencia					
Escenario de Tensión	Lo que puede recibir una vez deducidos los costes		665,17 €	6.960,15 €	10.151,82 €
	Rendimiento medio cada año		-33,48 %	-3,57 %	-2,38 %
Escenario desfavorable	Lo que puede recibir una vez deducidos los costes		958,53 €	20.688,63 €	71.373,80 €
	Rendimiento medio cada año		-4,15 %	4,55 %	7,42 %
Escenario moderado	Lo que puede recibir una vez deducidos los costes		1.042,32 €	27.778,64 €	106.950,07 €
	Rendimiento medio cada año		4,23 %	8,74 %	13,11 %
Escenario favorable	Lo que puede recibir una vez deducidos los costes		1.131,65 €	37.264,23 €	160.318,79 €
	Rendimiento medio cada año		13,16 %	14,36 %	21,65 %
Importe invertido acumulado			1.000,00 €	13.000,00 €	25.000,00 €
Escenario de fallecimiento					
Contingencia asegurada	Lo que pueden obtener sus beneficiarios una vez deducidos los costes		1.642,32 €	28.378,64 €	107.550,07 €
Primas de seguro acumuladas			2,16 €	28,08 €	54,00 €

Este cuadro muestra el dinero que usted podría recibir a lo largo de los próximos 25 años, en función de los distintos escenarios, suponiendo que invierta 1.000,00 € anuales.

Los escenarios presentados ilustran la rentabilidad que podría tener su inversión. Puede compararlos con los escenarios de otros productos.

Los escenarios presentados son una estimación de la rentabilidad futura basada en datos del pasado sobre la variación de esta inversión y no constituyen un indicador exacto. Lo que recibirá variará en función de la evolución del mercado y del tiempo que mantenga la inversión o el producto.

El escenario de tensión muestra lo que usted podría recibir en circunstancias extremas de los mercados, y no tiene en cuenta una situación en la que no podamos pagarle.

Las cifras presentadas incluyen todos los costes del producto propiamente dicho e incluyen los costes de su distribuidor. Las cifras no tienen en cuenta su situación fiscal personal, que también puede influir en la cantidad que reciba.

¿Qué pasaría si AXA Aurora Vida, Sociedad Anónima de Seguros y Reaseguros no puede pagar?

En el supuesto de que la AXA Aurora Vida, Sociedad Anónima de Seguros y Reaseguros entrase en liquidación, podría no lograr atender los pagos afectos a este seguro. No obstante, el Consorcio de Compensación de Seguros, entidad pública perteneciente al Ministerio de Economía, Industria y Competitividad, en caso de concurso sería la responsable de garantizar la liquidación ordenada de la compañía aseguradora.

¿Cuáles son los costes?

La reducción del rendimiento (RIY) muestra el impacto que tienen los costes totales que usted paga en el rendimiento de la inversión que puede obtener. Los costes totales tienen en cuenta los costes únicos, corrientes y accesorios.

Los importes indicados aquí son los costes acumulativos del producto, correspondientes a tres períodos de mantenimiento distintos. Incluyen las posibles penalizaciones por salida anticipada. Las cifras asumen que usted invertirá 1.000,00 € anuales. Las cifras son estimaciones, por lo que pueden cambiar en el futuro.

Costes a lo largo del tiempo

Inversión escenarios	1.000,00 € anuales	Con salida después de 1 año	Con salida después de 13 años	Con salida después de 25 años
Costes totales		55,81 €	6.305,34 €	35.828,43 €
Impacto en el rendimiento (RIY) anual		5,58 %	2,69 %	1,80 %

Composición de los costes

El siguiente cuadro muestra:

- El impacto correspondiente a cada año que pueden tener los diferentes tipos de costes en el rendimiento de la inversión al final del periodo de mantenimiento recomendado.
- El significado de las distintas categorías de costes.

Este cuadro muestra el impacto sobre el rendimiento por año			
Costes únicos	Costes de entrada	0,00 %	Impacto de los costes que usted paga al hacer su inversión. Esta es la cantidad máxima que pagará y podría pagar menos. El impacto de los costes ya se incluye en el precio. Esta cantidad incluye los costes de distribución de su producto.
	Costes de salida	0,00 %	El impacto de los costes de salida de su inversión a su vencimiento.
Costes corrientes	Costes de operación de la cartera	0,23 %	El impacto de los costes que tendrán para nosotros la compra y venta de las inversiones subyacentes del producto.
	Otros costes corrientes	1,56 %	El impacto de los costes anuales de la gestión de sus inversiones y del resto de costes recurrentes aplicables.
Costes accesorios	Comisiones de rendimiento	0,00 %	El impacto de la comisión de rendimiento. Deducimos estas comisiones de su inversión si el producto obtiene una rentabilidad superior a su índice de referencia.
	Participaciones en cuenta	0,00 %	El impacto de las participaciones en cuenta.

¿Cuánto tiempo debo mantener la inversión, y puedo retirar mi dinero de forma anticipada?

Periodo de mantenimiento recomendado: 25 años

Este plazo ha sido seleccionado por la Entidad Aseguradora para optimizar el binomio rentabilidad riesgo.

Si el Tomador decide recuperar su inversión deberá tener en cuenta que no le estará permitido realizar disposiciones durante el primer año pero si transferirlo a otra entidad a valor de mercado. Durante la segunda y tercera anualidad tendrá un gasto de disposición del 3% sobre el valor liquidativo de la póliza. Una vez transcurrida la tercera anualidad, no se aplicará ninguna penalización.

¿Cómo puedo reclamar?

Podrá formular sus reclamaciones por escrito, ante el Servicio de Atención de Quejas y Reclamaciones de la Entidad Aseguradora con dirección: Emilio Vargas, 6, 28043, Madrid, por correo electrónico: centro.reclamaciones@axa.es, directamente o a través de la página www.axa.es o la web Clientes. Para seguros contratados en Cataluña, podrá dirigirse, además, a la siguiente dirección: World Trade Center Almeda Park, edificio 6, Plaza de la Pau s/n, 08940 - Cornellá del Llobregat. También pueden contactar en el teléfono gratuito 900 132 098. Una vez transcurrido el plazo de un mes desde la fecha de presentación de la reclamación, sin que el Servicio de Atención que Quejas y Reclamaciones haya resuelto o bien haya sido expresamente inadmitida o desestimada la reclamación, podrá presentar su reclamación en el Servicio de Reclamaciones de la Dirección General de Seguros y Fondos de Pensiones en la dirección Paseo de la Castellana, 44 - 28046 – Madrid o en <http://www.dgsfp.mineco.es/reclamaciones/> Todo ello sin perjuicio del derecho de recurrir a la tutela de los jueces y tribunales competentes.

Otros datos de interés

Antes de la contratación, además del presente documento, la Aseguradora entregará al Tomador la Nota Informativa del producto. En caso de necesitar información adicional, puede consultar toda la información sobre el producto en nuestra página web (www.axa.es) o poniéndose en contacto con su mediador.