



fundación  
AXA

Educa 20.20

SIGMADOS

# Situación de la educación en España: hablan 19.000 familias de alumnos

Julio 2019



1. NACIONAL

3

2. FICHA TÉCNICA

63



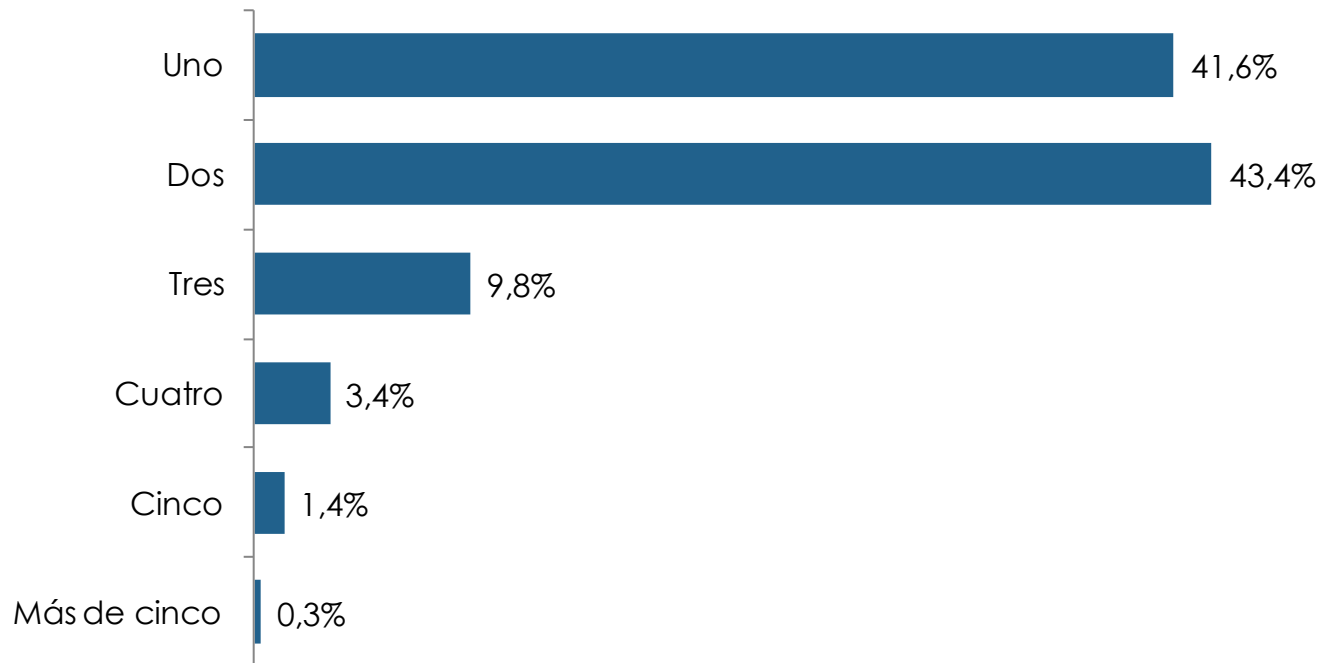
fundación  
**AXA**

# 1. NACIONAL



## NACIONAL

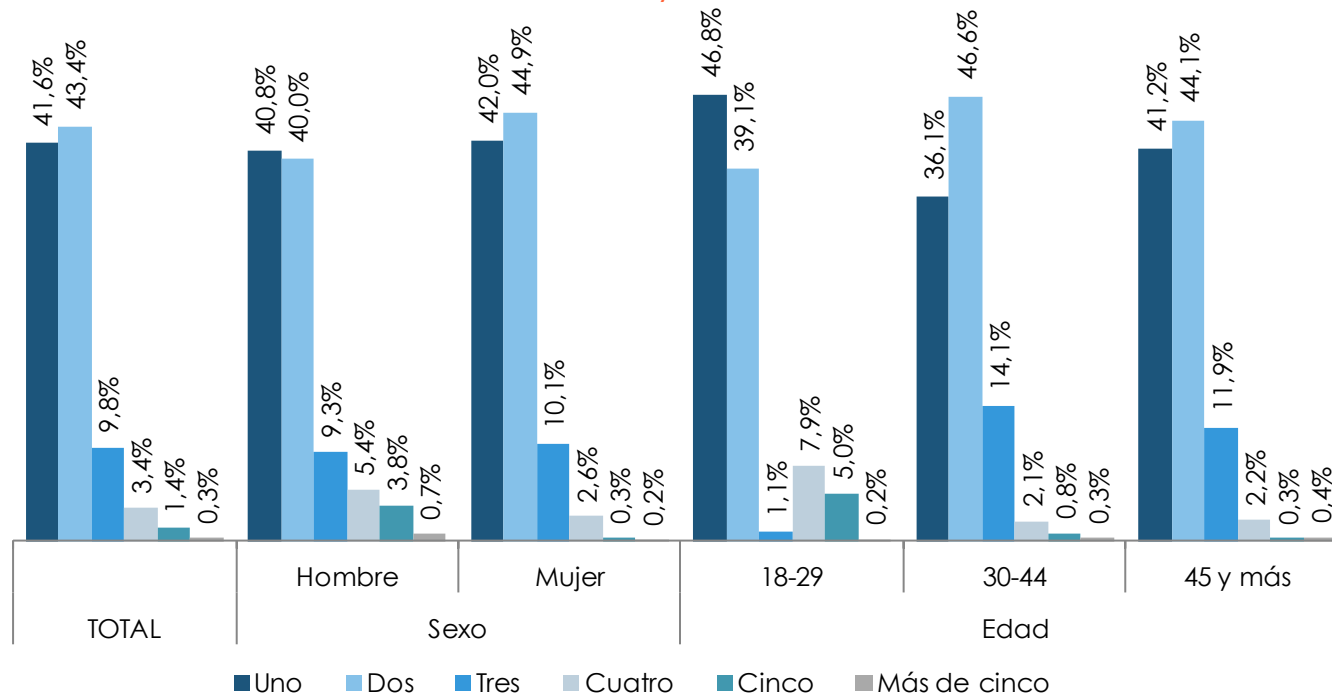
¿Tiene usted hijos, o jóvenes a su cargo que estén estudiando actualmente educación primaria, secundaria, bachillerato o FP? ¿Cuántos?



## NACIONAL

¿Tiene usted hijos, o jóvenes a su cargo que estén estudiando actualmente educación primaria, secundaria, bachillerato o FP? ¿Cuántos?

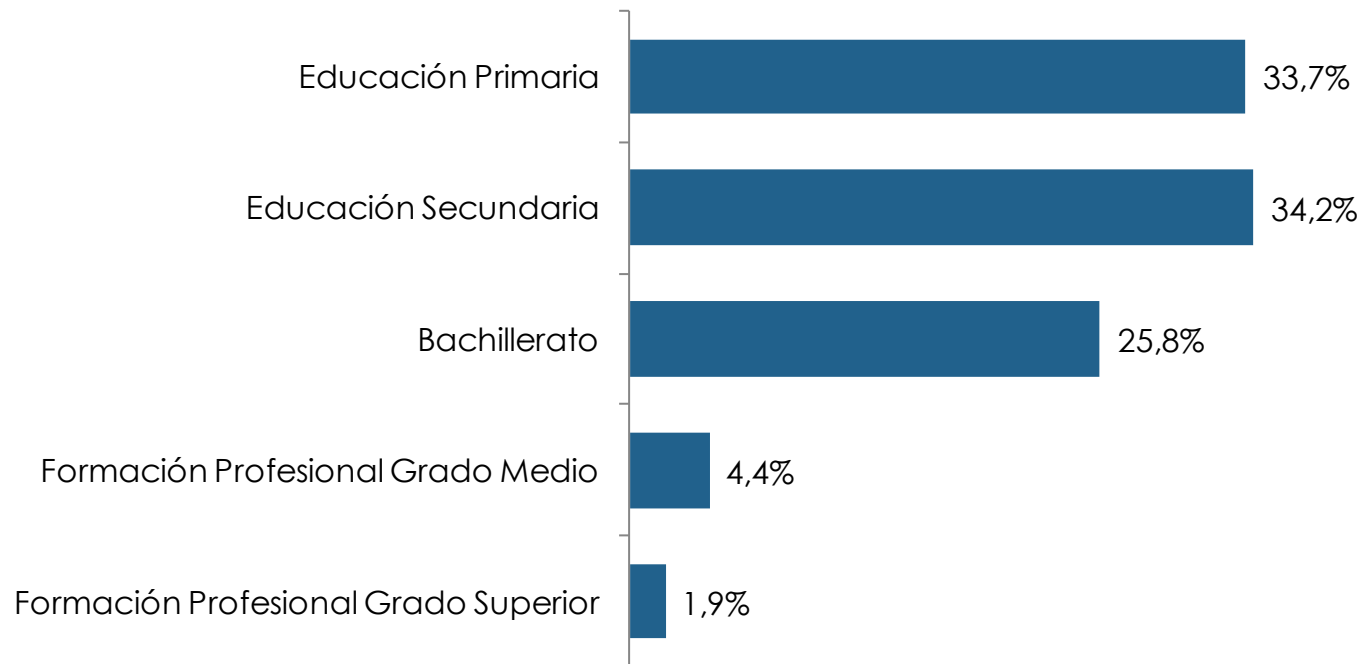
Sexo y edad





## NACIONAL

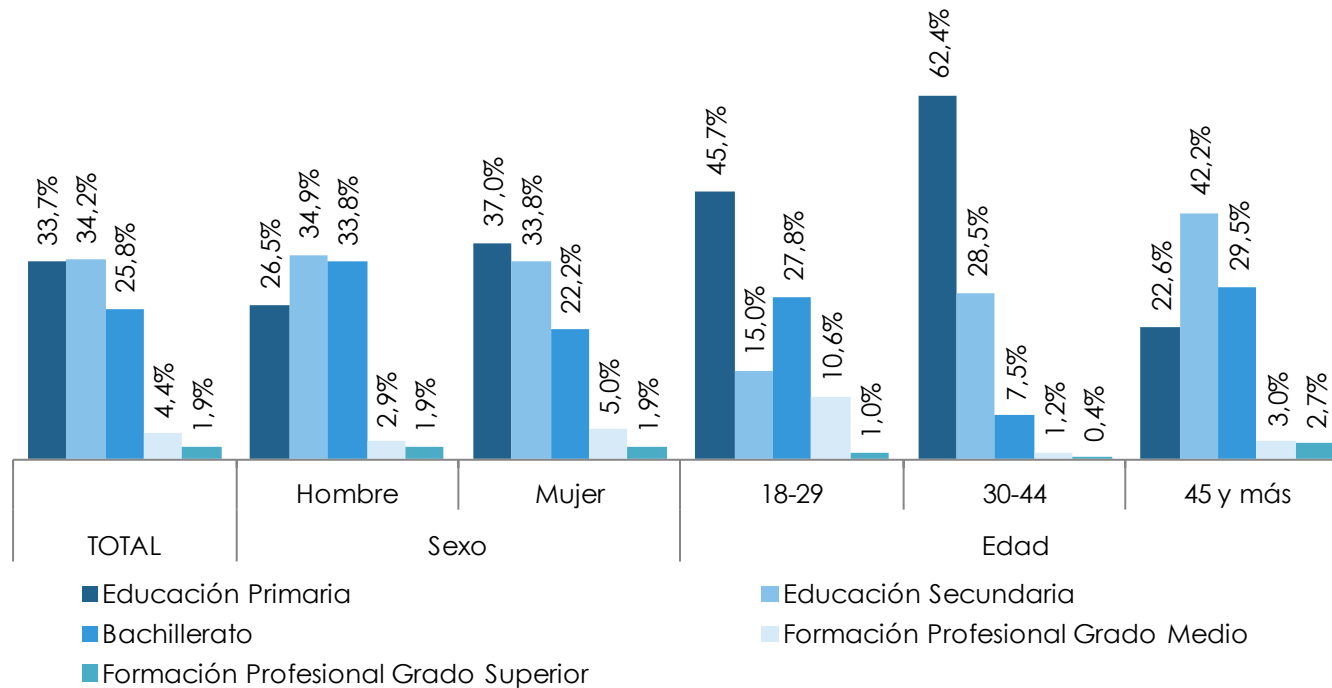
### ¿Qué estudios cursa?



# NACIONAL

## ¿Qué estudios cursa?

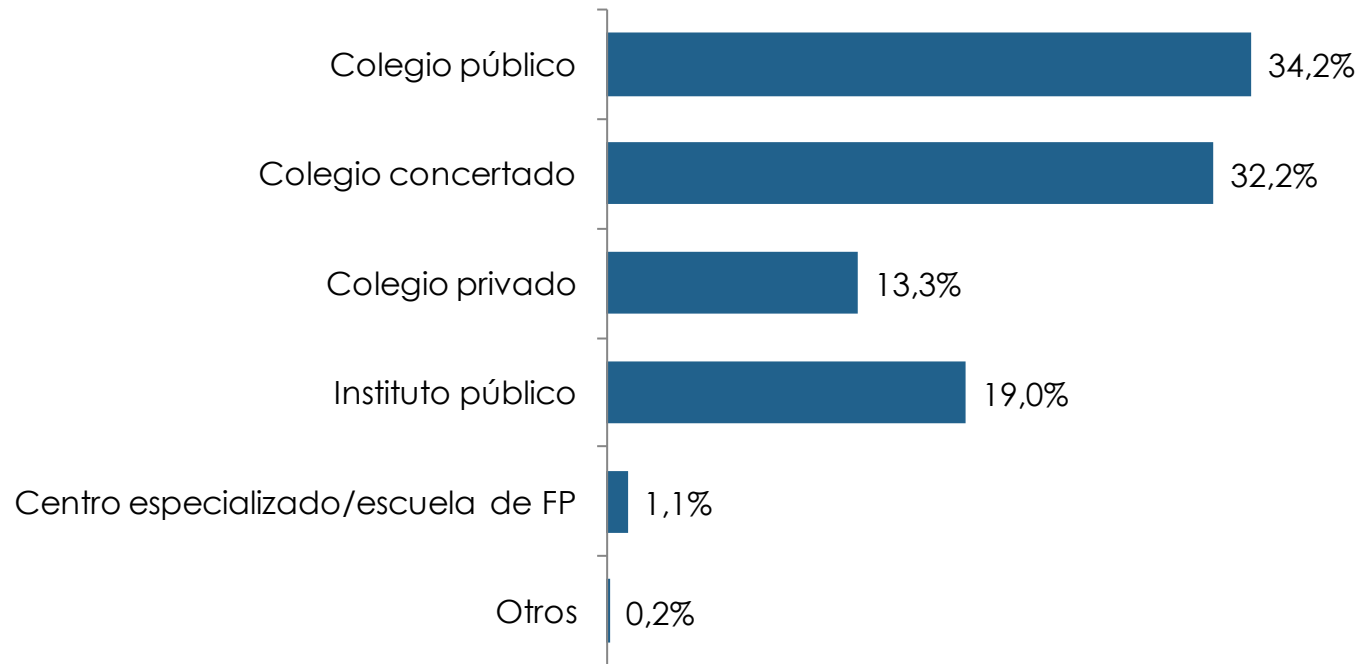
Sexo y edad





## NACIONAL

### ¿Dónde estudia?

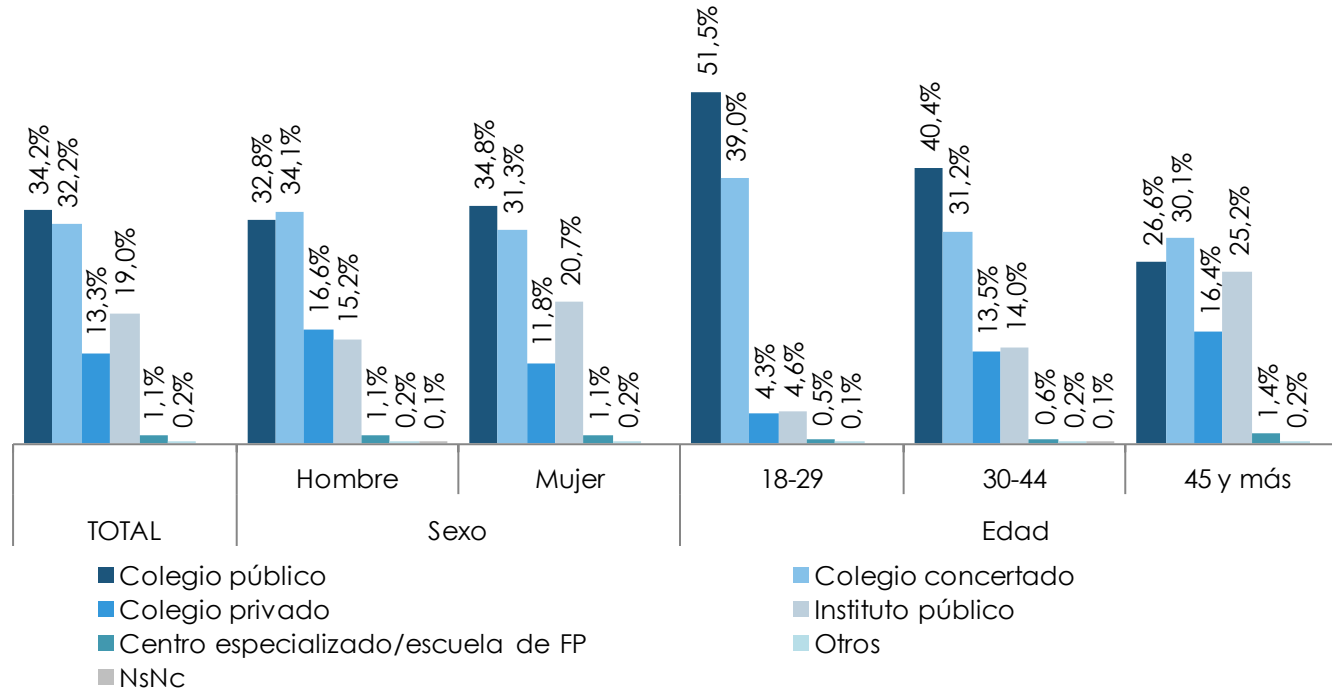




# NACIONAL

## ¿Dónde estudia?

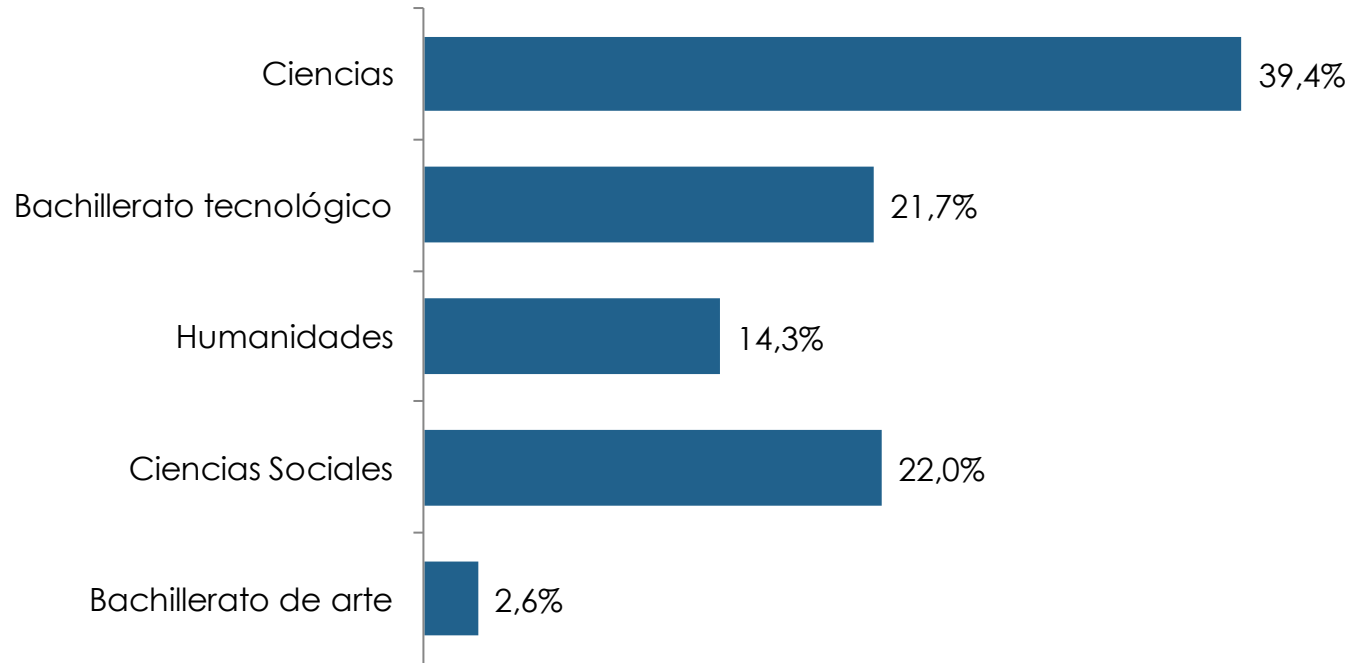
Sexo y edad





## NACIONAL

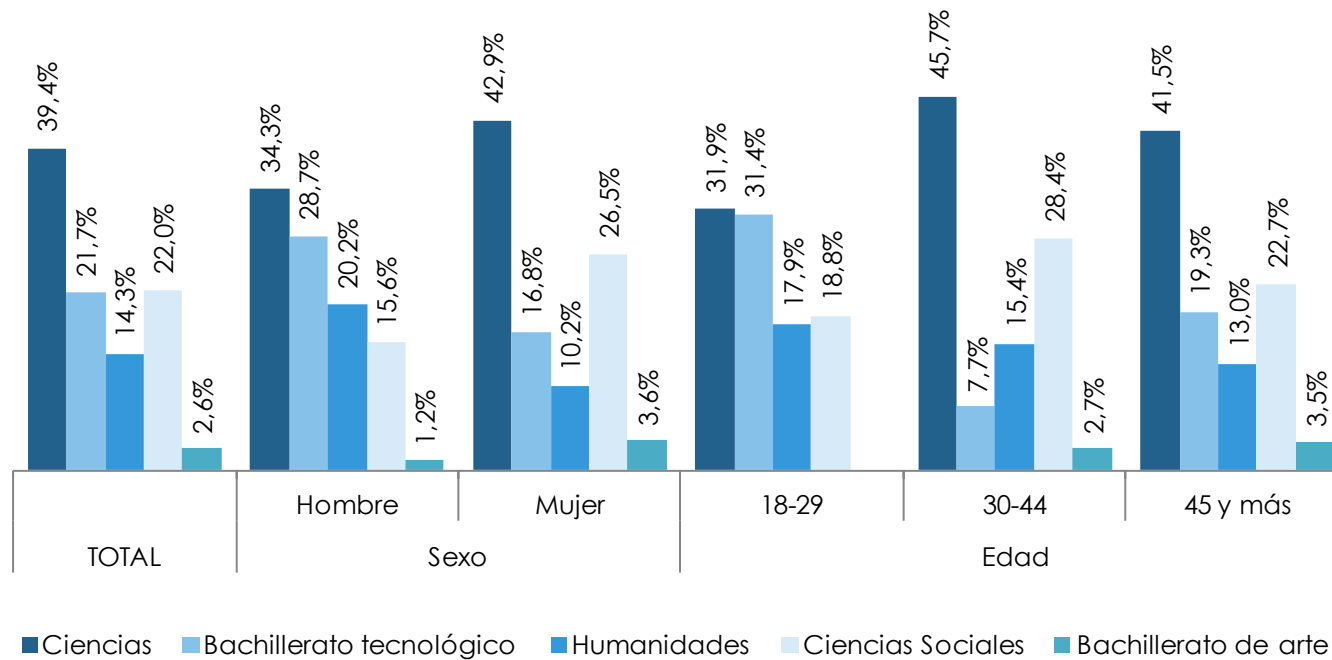
¿Qué modalidad estudia?



# NACIONAL

## ¿Qué modalidad estudia?

### Sexo y edad



# NACIONAL

## ¿Qué grado de FP estudia?

Técnico en Gestión Administrativa	36,1%	Técnico Superior en Gestión y Organización de Empresas Agropecuarias	0,5%
Técnico en Sistemas Microinformáticos y Redes	8,4%	Técnico Superior en Óptica de Anteojería	0,4%
Técnico Superior en Administración y Finanzas	5,4%	Técnico Superior en Restauración	0,4%
Técnico Superior en Animación de Actividades Físicas y Deportivas	3,1%	Técnico en Soldadura y Calderería	0,4%
Técnico Superior en Integración Social	3,0%	Técnico Superior en Sistemas de Telecomunicación e Informáticos	0,4%
Técnico en Actividades Comerciales	2,3%	Técnico Superior en Laboratorio de Diagnóstico Clínico	0,4%
Técnico en Mantenimiento Electromecánico	2,3%	Técnico Superior en Instalaciones Electrotécnicas	0,3%
Técnico en Instalaciones Eléctricas y Automáticas	2,2%	Técnico en Mecanizado	0,3%
Técnico Superior en Comercio Internacional	2,0%	Técnico en Panadería, Repostería y Confitería	0,3%
Técnico en Atención a Personas en Situación de Dependencia	1,9%	Técnico en Cocina y Gastronomía	0,3%
Técnico Superior en Desarrollo de Aplicaciones Informáticas	1,7%	Técnico Superior en Desarrollo de Proyectos de Instalaciones de Fluidos, Térmicas y de Manutención	0,3%
Técnico Superior en Educación Infantil	1,7%	Técnico Superior en Higiene Bucodental	0,2%
Técnico en Farmacia y Parafarmacia	1,7%	Técnico Superior en Producción en Industrias de Artes Gráficas	0,2%
Técnico Superior en Análisis y Control	1,6%	Técnico Superior en Mantenimiento de Aviónica	0,2%
Técnico en Peluquería y Cosmética Capilar	1,5%	Técnico en Obras de Interior, Decoración y Rehabilitación	0,2%
Técnico en Actividades Ecuestres	1,5%	Técnico Superior en Sistemas de Regulación y Control Automáticos	0,2%
Técnico en Emergencias Sanitarias	1,4%	Técnico Superior en Anatomía Patológica y Citología	0,2%
Técnico Superior en Realización de Audiovisuales y Espectáculos	1,4%	Técnico Superior en Construcciones Metálicas	0,2%
Técnico en Electromecánica de Vehículos Automóviles	1,3%	Técnico Superior en Producción de Audiovisuales, Radio y Espectáculos	0,2%
Técnico en Estética y Belleza	1,2%	Técnico en Preimpresión Digital	0,2%
Técnico en Instalaciones de Telecomunicaciones	1,0%	Técnico Superior en Imagen para el Diagnóstico	0,2%
Técnico en Operaciones de Laboratorio	0,9%	Técnico en Actividades Ecuestres	0,2%
Técnico en Servicios en Restauración	0,9%	Técnico Superior en Animación Sociocultural	0,2%
Técnico Superior en Administración de Sistemas Informáticos	0,9%	Técnico en Carrocería	0,2%
Técnico Superior en Gestión Comercial y Marketing	0,8%	Técnico Superior en Mantenimiento de Equipo Industrial	0,1%
Técnico Superior en Documentación Sanitaria	0,8%	Técnico Superior en Desarrollo de Proyectos Mecánicos	0,1%
Técnico en Mantenimiento y Control de la Maquinaria de Buques y Embarcaciones	0,7%	Técnico en Conformado por Moldeo de Metales y Polímeros	0,1%
Técnico Superior en Estética	0,7%	Técnico Superior en Patronaje	0,1%
Técnico Superior en Gestión del Transporte	0,6%	Técnico en Fabricación y Ennoblecimiento de Productos Textiles	0,1%
Técnico en Electromecánica de Maquinaria	0,6%	Técnico en Confección y Moda	0,1%
Técnico Superior en Producción de Madera y Mueble	0,6%	Técnico en Conducción de Vehículos de Transporte por Carretera	0,1%
Técnico en Vídeo Disc-Jockey y Sonido	0,5%	Técnico Superior en Desarrollo de Proyectos Urbanísticos y Operaciones Topográficas	0,1%
Técnico Superior en Imagen	0,5%	Técnico en Carpintería y Mueble	0,1%
Técnico Superior en Automoción	0,5%	Técnico Superior en Radioterapia	0,1%

# NACIONAL

## ¿Qué grado de FP estudia?

Sexo y edad

	TOTAL	Sexo		Edad		
		Hombre	Mujer	18-29	30-44	45 y más
Técnico en Gestión Administrativa	36,1%	16,7%	42,3%	78,2%	12,8%	7,6%
Técnico en Sistemas Microinformáticos y Redes	8,4%	11,7%	7,3%	6,2%	12,8%	9,6%
Técnico Superior en Administración y Finanzas	5,4%	8,3%	4,4%	5,6%	4,6%	5,3%
Técnico Superior en Animación de Actividades Físicas y Deportivas	3,1%	5,3%	2,4%	0,0%	0,4%	5,5%
Técnico Superior en Integración Social	3,0%	3,3%	2,9%	0,0%	5,4%	4,9%
Técnico en Actividades Comerciales	2,3%	3,2%	2,1%	0,0%	5,2%	3,8%
Técnico en Mantenimiento Electromecánico	2,3%	5,9%	1,1%	3,1%	0,2%	1,8%
Técnico en Instalaciones Eléctricas y Automáticas	2,2%	5,6%	1,2%	0,0%	12,9%	3,1%
Técnico Superior en Comercio Internacional	2,0%	3,2%	1,7%	0,0%	0,2%	3,6%
Técnico en Atención a Personas en Situación de Dependencia	1,9%	0,5%	2,3%	0,0%	1,4%	3,3%
Técnico Superior en Desarrollo de Aplicaciones Informáticas	1,7%	3,7%	1,1%	0,0%	0,4%	3,1%
Técnico Superior en Educación Infantil	1,7%	0,0%	2,3%	0,0%	0,0%	3,1%
Técnico en Farmacia y Parafarmacia	1,7%	0,1%	2,2%	0,0%	4,7%	2,7%
Técnico Superior en Análisis y Control	1,6%	0,0%	2,0%	0,0%	0,0%	2,8%
Técnico en Peluquería y Cosmética Capilar	1,5%	4,2%	0,6%	2,3%	2,3%	0,8%
Técnico en Actividades Ecuestres	1,5%	0,1%	1,9%	0,0%	0,4%	2,6%
Técnico en Emergencias Sanitarias	1,4%	1,1%	1,5%	0,0%	2,0%	2,4%
Técnico Superior en Realización de Audiovisuales y Espectáculos	1,4%	3,2%	0,8%	0,0%	0,0%	2,4%
Técnico en Electromecánica de Vehículos Automóviles	1,3%	0,5%	1,5%	0,0%	2,3%	2,1%
Técnico en Estética y Belleza	1,2%	0,4%	1,4%	0,0%	1,8%	2,0%
Técnico en Instalaciones de Telecomunicaciones	1,0%	3,7%	0,1%	0,0%	0,7%	1,7%
Técnico en Operaciones de Laboratorio	0,9%	0,0%	1,2%	0,0%	1,4%	1,6%
Técnico en Servicios en Restauración	0,9%	0,5%	1,0%	0,0%	0,1%	1,6%
Técnico Superior en Administración de Sistemas Informáticos	0,9%	0,9%	0,9%	0,0%	6,0%	1,1%
Técnico Superior en Gestión Comercial y Marketing	0,8%	0,0%	1,1%	0,0%	6,6%	1,0%
Técnico Superior en Documentación Sanitaria	0,8%	3,1%	0,1%	0,0%	0,0%	1,4%
Técnico en Mantenimiento y Control de la Maquinaria de Buques y Embarcaciones	0,7%	0,0%	1,0%	0,0%	0,0%	1,3%
Técnico Superior en Estética	0,7%	0,2%	0,9%	0,0%	0,0%	1,3%
Técnico Superior en Gestión del Transporte	0,6%	2,4%	0,0%	1,4%	0,0%	0,0%
Técnico en Electromecánica de Maquinaria	0,6%	2,4%	0,0%	1,4%	0,0%	0,0%
Técnico Superior en Producción de Madera y Mueble	0,6%	0,0%	0,7%	1,4%	0,0%	0,0%
Técnico en Vídeo Disc-Jockey y Sonido	0,5%	2,1%	0,0%	0,0%	0,4%	0,9%
Técnico Superior en Imagen	0,5%	0,0%	0,7%	0,0%	0,0%	0,9%
Técnico Superior en Automoción	0,5%	0,1%	0,6%	0,0%	0,0%	0,9%



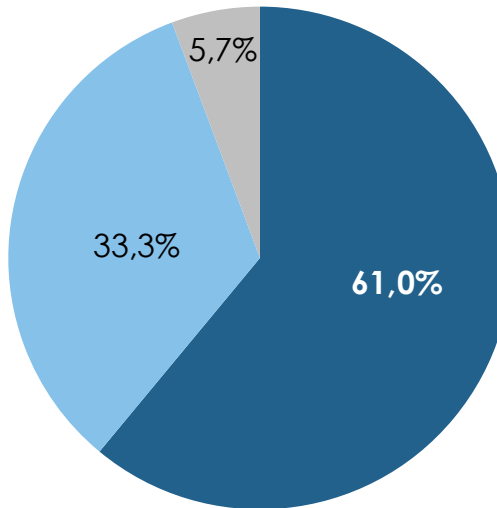
# NACIONAL

## ¿Qué grado de FP estudia? Sexo y edad

	TOTAL	Sexo		Edad		
		Hombre	Mujer	18-29	30-44	45 y más
Técnico Superior en Gestión y Organización de Empresas Agropecuarias	0,5%	0,4%	0,5%	0,0%	1,4%	0,8%
Técnico Superior en Óptica de Anteojería	0,4%	1,8%	0,0%	0,0%	0,0%	0,8%
Técnico Superior en Restauración	0,4%	0,1%	0,5%	0,0%	0,0%	0,7%
Técnico en Soldadura y Calderería	0,4%	0,4%	0,4%	0,0%	0,0%	0,7%
Técnico Superior en Sistemas de Telecomunicación e Informáticos	0,4%	0,1%	0,5%	0,0%	0,0%	0,7%
Técnico Superior en Laboratorio de Diagnóstico Clínico	0,4%	0,0%	0,5%	0,0%	0,1%	0,6%
Técnico Superior en Instalaciones Electrotécnicas	0,3%	0,2%	0,4%	0,0%	0,0%	0,6%
Técnico en Mecanizado	0,3%	0,1%	0,4%	0,0%	0,7%	0,6%
Técnico en Panadería, Repostería y Confeitería	0,3%	0,0%	0,4%	0,0%	4,5%	0,2%
Técnico en Cocina y Gastronomía	0,3%	0,2%	0,3%	0,0%	0,0%	0,5%
Técnico Superior en Desarrollo de Proyectos de Instalaciones de Fluidos, Térmicas y de Mantenimiento	0,3%	0,5%	0,2%	0,0%	0,0%	0,5%
Técnico Superior en Higiene Bucodental	0,2%	0,0%	0,3%	0,0%	0,1%	0,4%
Técnico Superior en Producción en Industrias de Artes Gráficas	0,2%	0,0%	0,3%	0,0%	0,0%	0,4%
Técnico Superior en Mantenimiento de Aviónica	0,2%	1,0%	0,0%	0,0%	0,0%	0,4%
Técnico en Obras de Interior, Decoración y Rehabilitación	0,2%	0,0%	0,3%	0,0%	5,3%	0,0%
Técnico Superior en Sistemas de Regulación y Control Automáticos	0,2%	0,1%	0,2%	0,0%	0,0%	0,4%
Técnico Superior en Anatomía Patológica y Citología	0,2%	0,5%	0,1%	0,0%	0,2%	0,3%
Técnico Superior en Construcciones Metálicas	0,2%	0,4%	0,1%	0,0%	0,0%	0,4%
Técnico Superior en Producción de Audiovisuales, Radio y Espectáculos	0,2%	0,1%	0,2%	0,0%	0,0%	0,4%
Técnico en Preimpresión Digital	0,2%	0,0%	0,3%	0,0%	0,3%	0,3%
Técnico Superior en Imagen para el Diagnóstico	0,2%	0,1%	0,2%	0,0%	0,1%	0,3%
Técnico en Actividades Equestres	0,2%	0,0%	0,2%	0,5%	0,1%	0,0%
Técnico Superior en Animación Sociocultural	0,2%	0,1%	0,2%	0,0%	0,0%	0,3%
Técnico en Carrocería	0,2%	0,2%	0,2%	0,0%	0,0%	0,3%
Técnico Superior en Mantenimiento de Equipo Industrial	0,1%	0,1%	0,2%	0,0%	0,3%	0,2%
Técnico Superior en Desarrollo de Proyectos Mecánicos	0,1%	0,1%	0,2%	0,0%	0,2%	0,2%
Técnico en Conformado por Moldeo de Metales y Polímeros	0,1%	0,2%	0,1%	0,0%	0,0%	0,2%
Técnico Superior en Patronaje	0,1%	0,5%	0,0%	0,0%	0,0%	0,2%
Técnico en Fabricación y Ennoblecimiento de Productos Textiles	0,1%	0,0%	0,2%	0,0%	0,2%	0,2%
Técnico en Confección y Moda	0,1%	0,0%	0,1%	0,0%	0,0%	0,2%
Técnico en Conducción de Vehículos de Transporte por Carretera	0,1%	0,4%	0,0%	0,0%	0,0%	0,2%
Técnico Superior en Desarrollo de Proyectos Urbanísticos y Operaciones Topográficas	0,1%	0,1%	0,1%	0,0%	0,0%	0,1%
Técnico en Carpintería y Mueble	0,1%	0,0%	0,1%	0,0%	0,0%	0,1%
Técnico Superior en Radioterapia	0,1%	0,0%	0,1%	0,0%	0,0%	0,1%

## NACIONAL

¿Considera que en su provincia existe una oferta adecuada para la formación de su hijo/a tras la finalización del instituto?

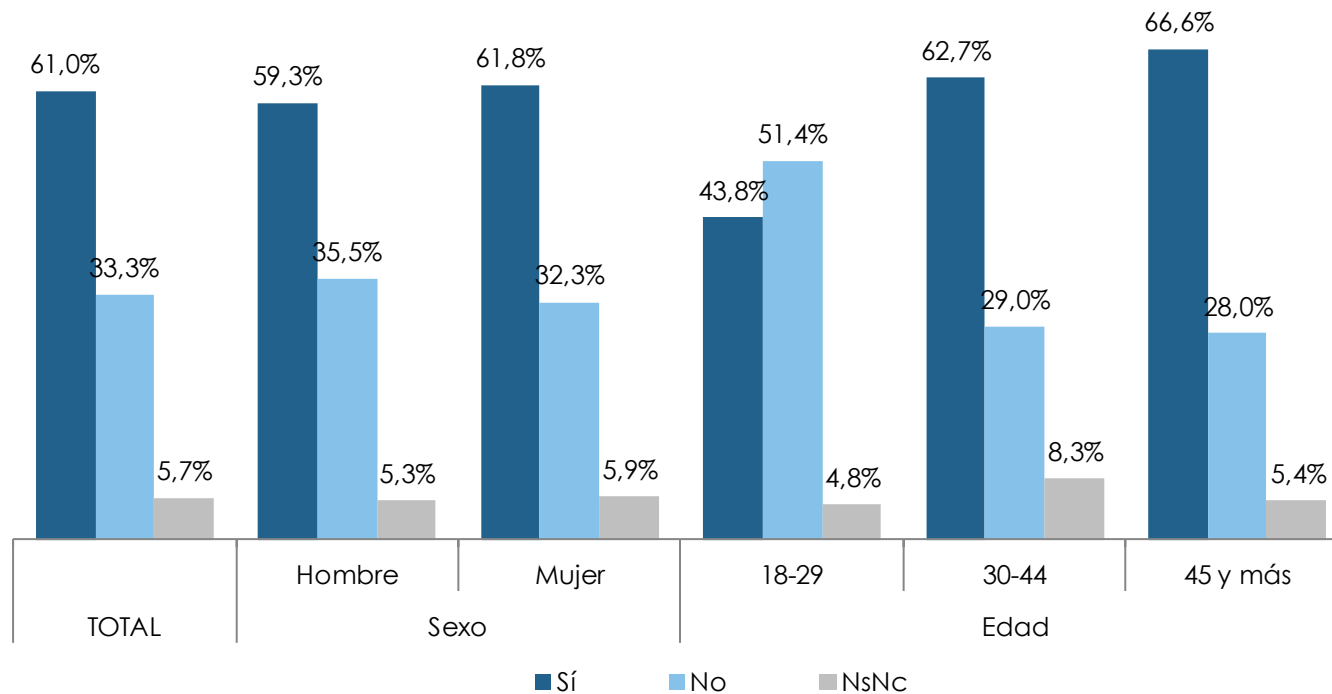


■ Sí    ■ No    ■ NsNc

## NACIONAL

¿Considera que en su provincia existe una oferta adecuada para la formación de su hijo/a tras la finalización del instituto?

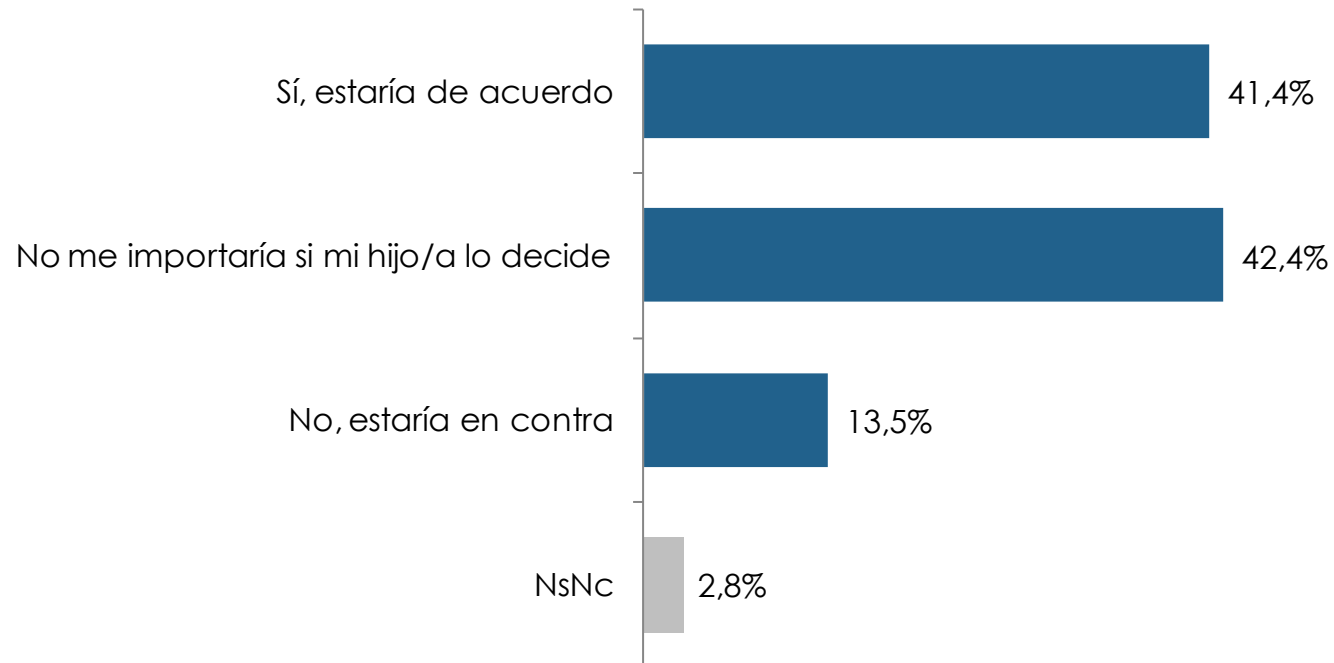
Sexo y edad





## NACIONAL

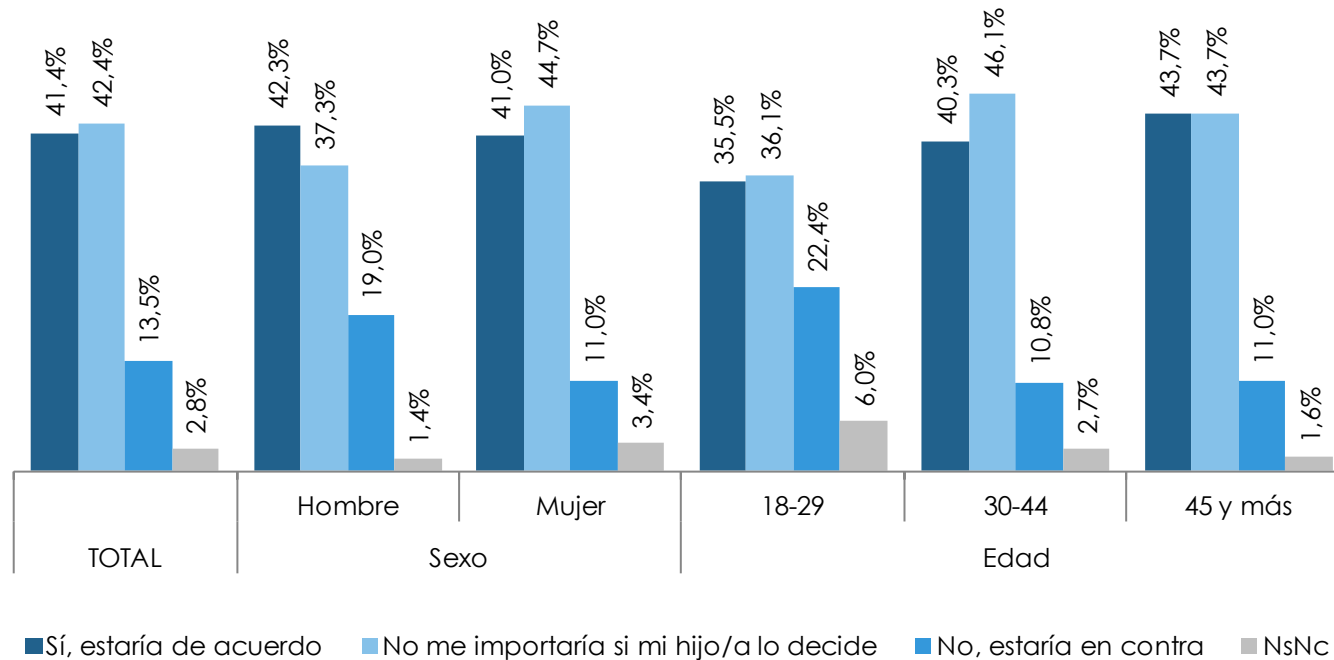
¿Estaría de acuerdo en que su hijo/a se fuera a estudiar a otra provincia o Comunidad Autónoma?



## NACIONAL

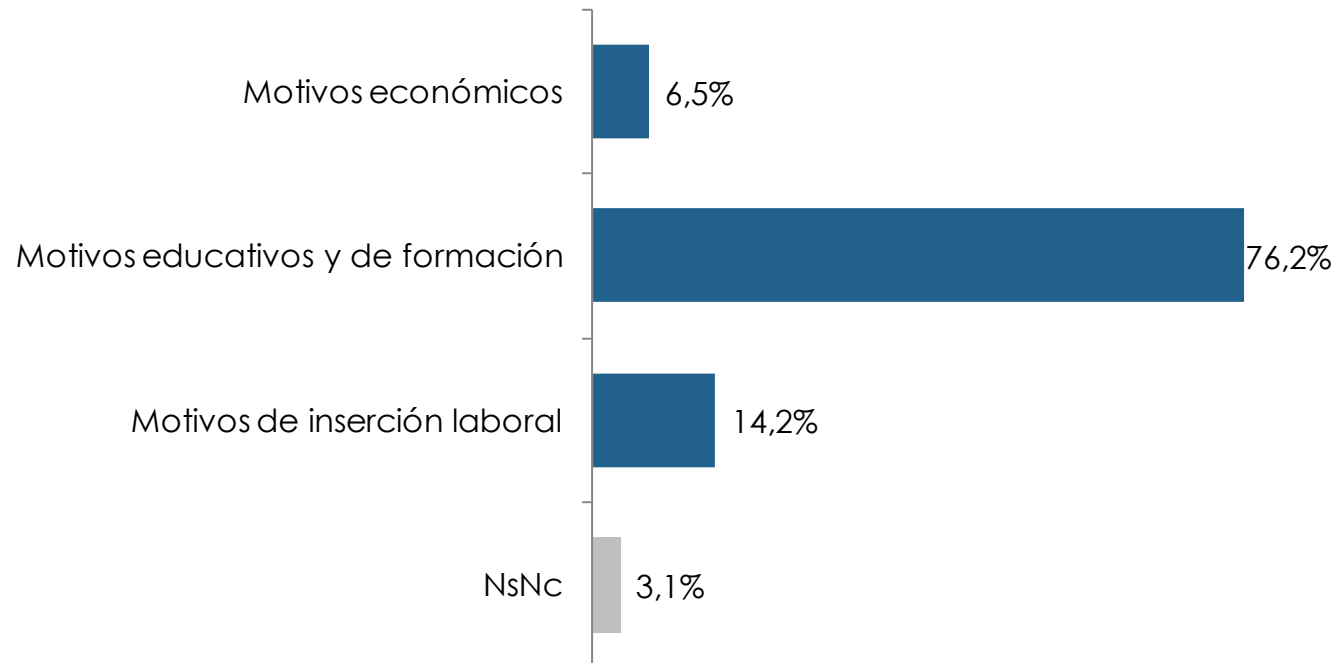
¿Estaría de acuerdo en que su hijo/a se fuera a estudiar a otra provincia o Comunidad Autónoma?

Sexo y edad



## NACIONAL

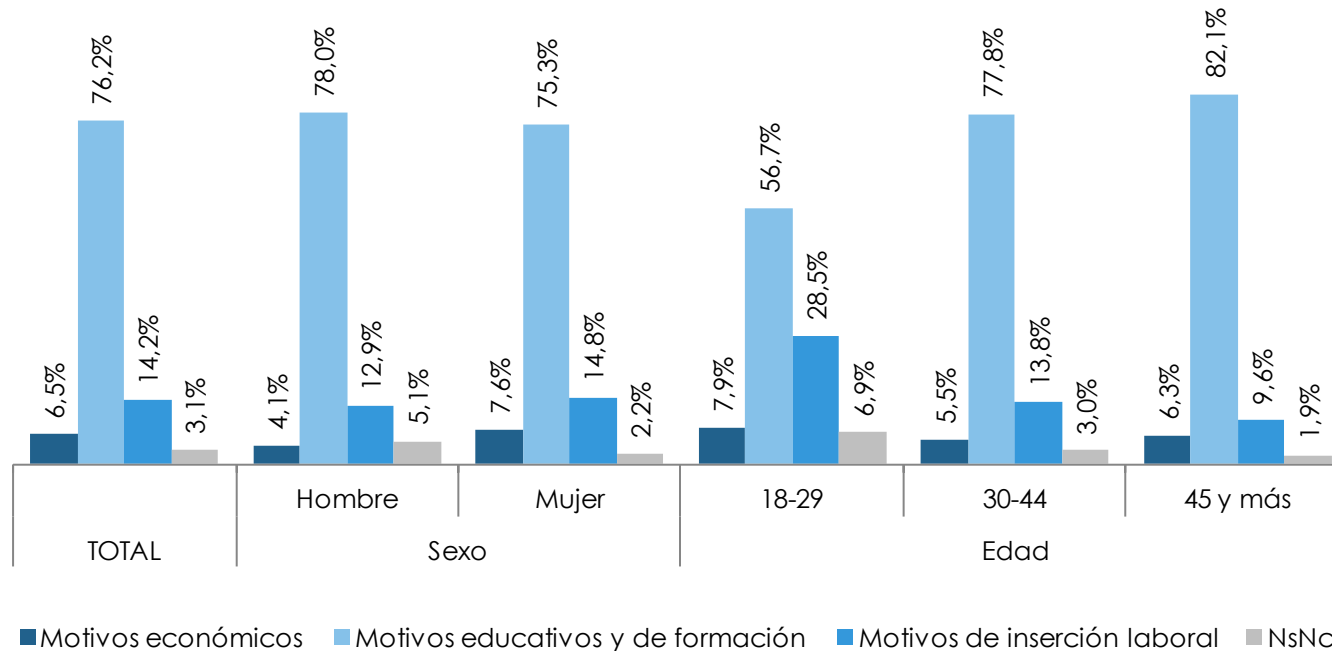
¿Por qué estaría/no estaría de acuerdo en que su hijo/a se fuera a estudiar a otra provincia o Comunidad Autónoma?



## NACIONAL

¿Por qué estaría/no estaría de acuerdo en que su hijo/a se fuera a estudiar a otra provincia o Comunidad Autónoma?

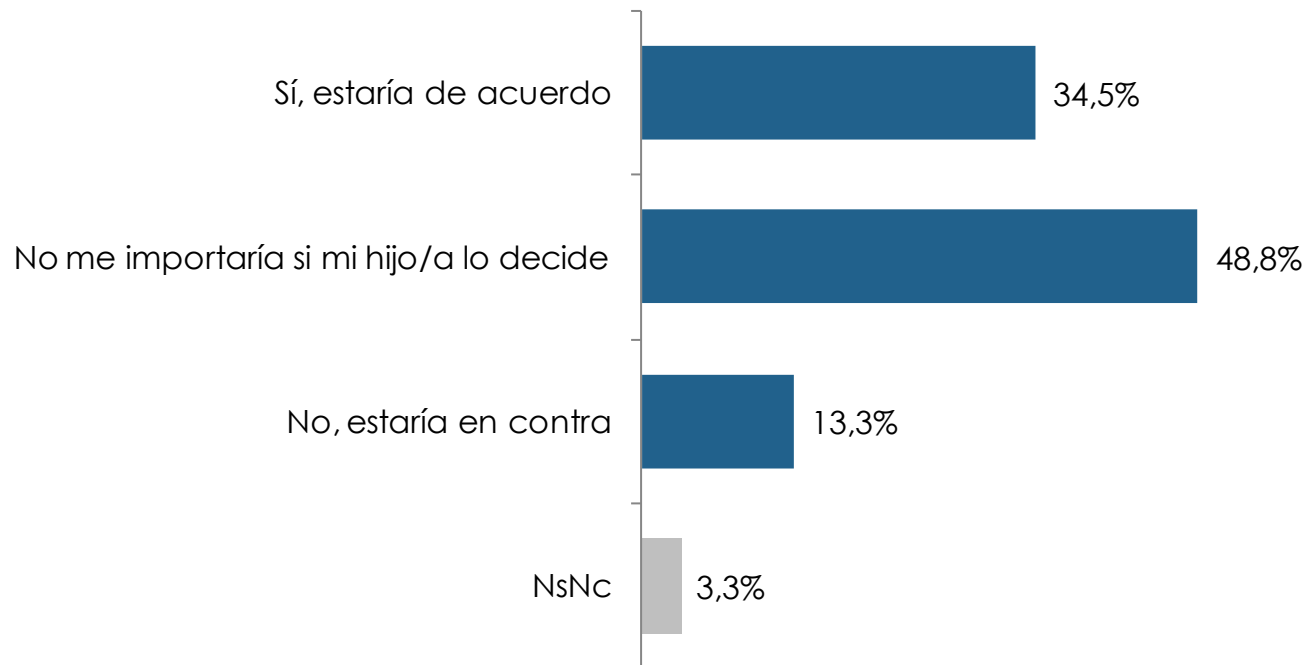
Sexo y edad





## NACIONAL

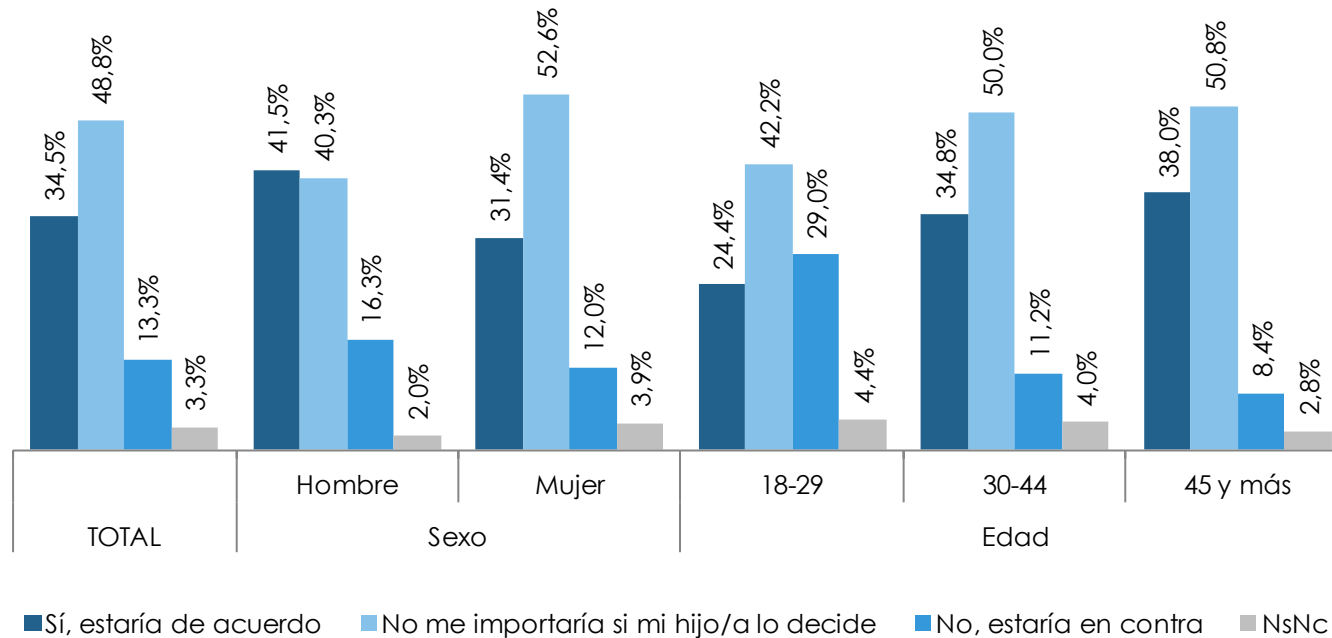
¿Y a un país extranjero?



# NACIONAL

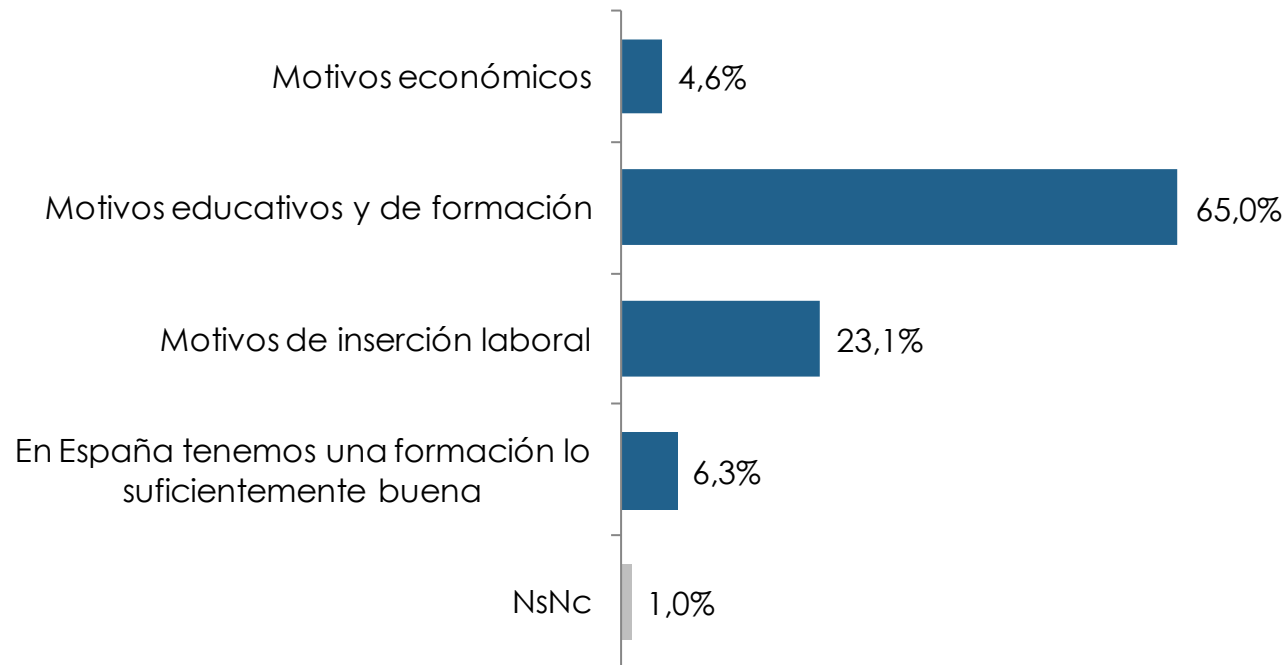
## ¿Y a un país extranjero?

### Sexo y edad



## NACIONAL

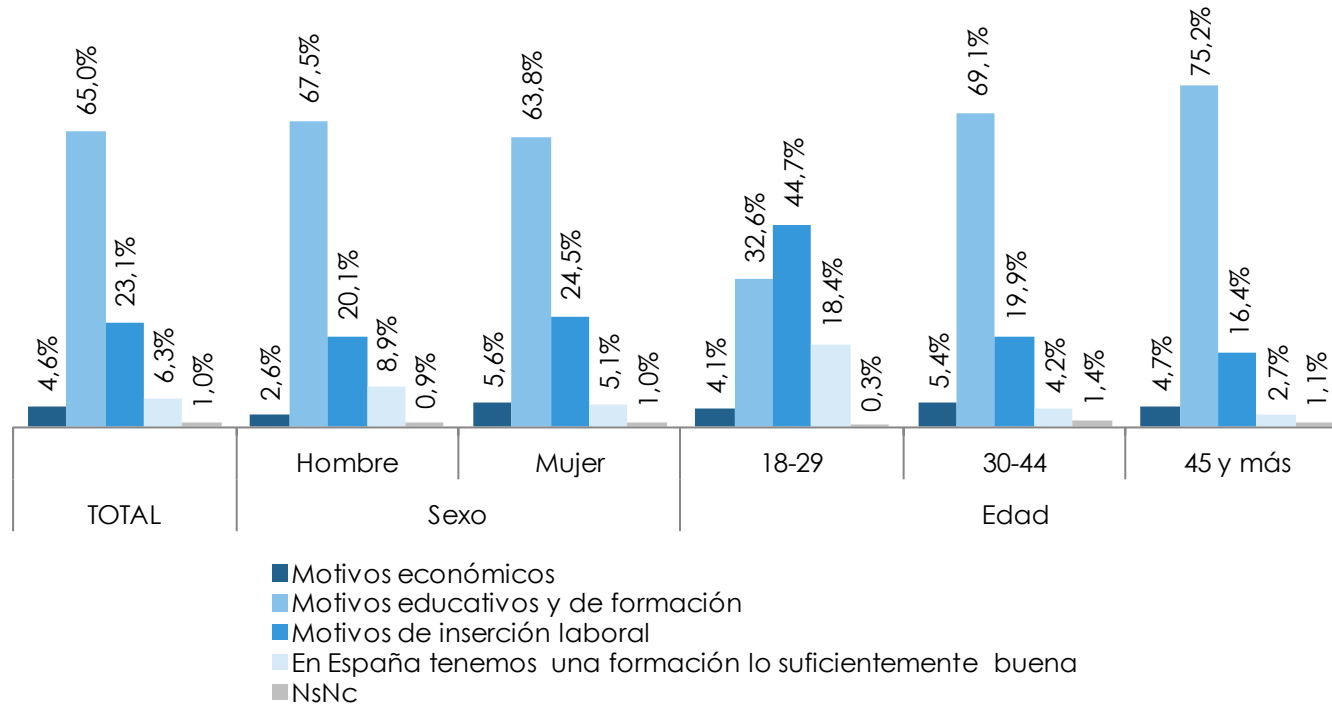
¿Por qué estaría/no estaría de acuerdo en que su hijo/a se fuera a estudiar a un país extranjero?



## NACIONAL

¿Por qué estaría/no estaría de acuerdo en que su hijo/a se fuera a estudiar a un país extranjero?

Sexo y edad

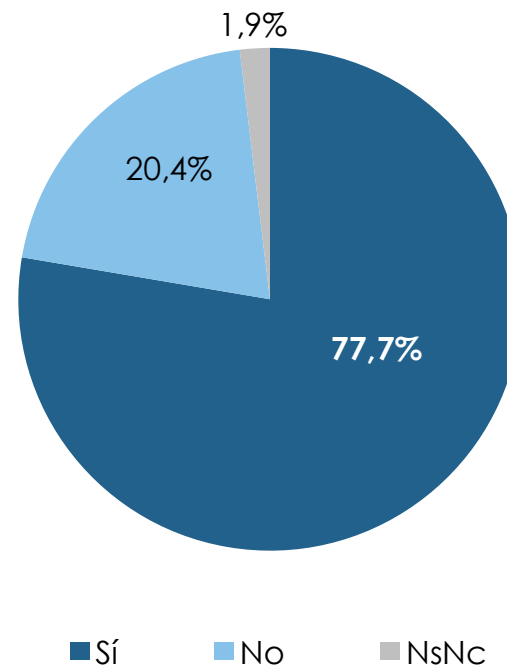






## NACIONAL

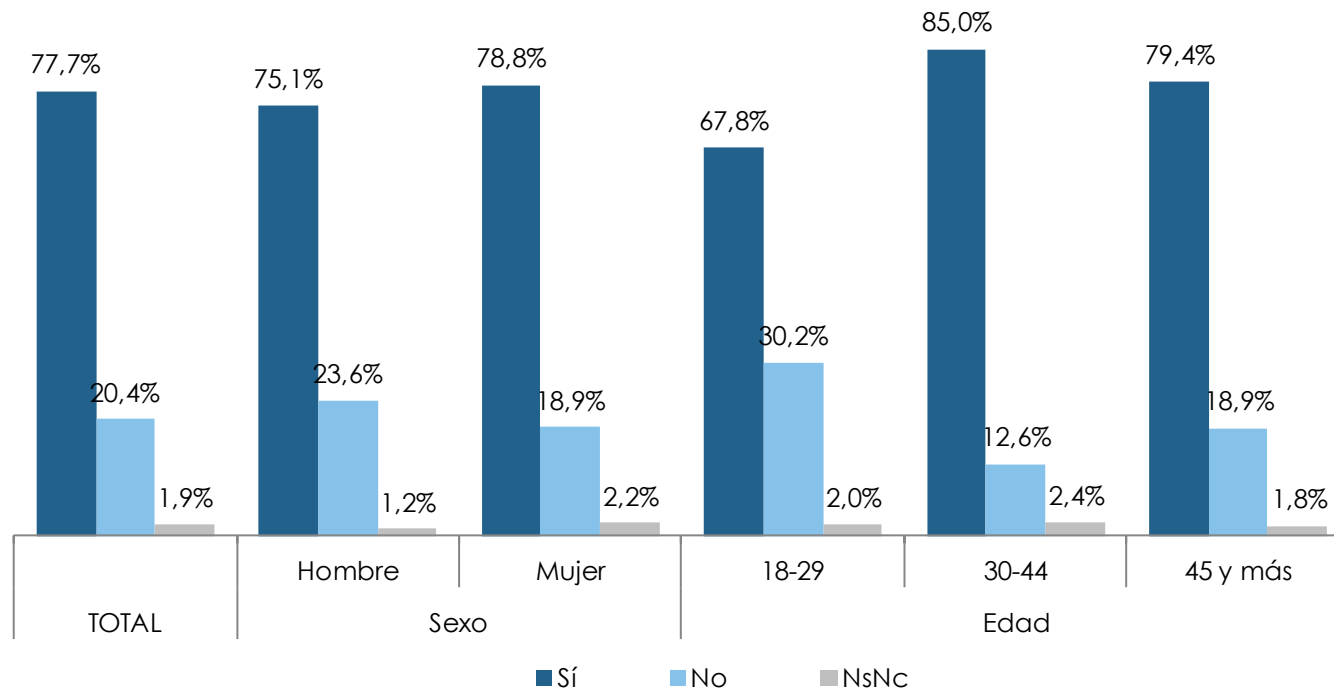
¿Considera usted que su hijo/a obtiene buenos resultados académicos?



## NACIONAL

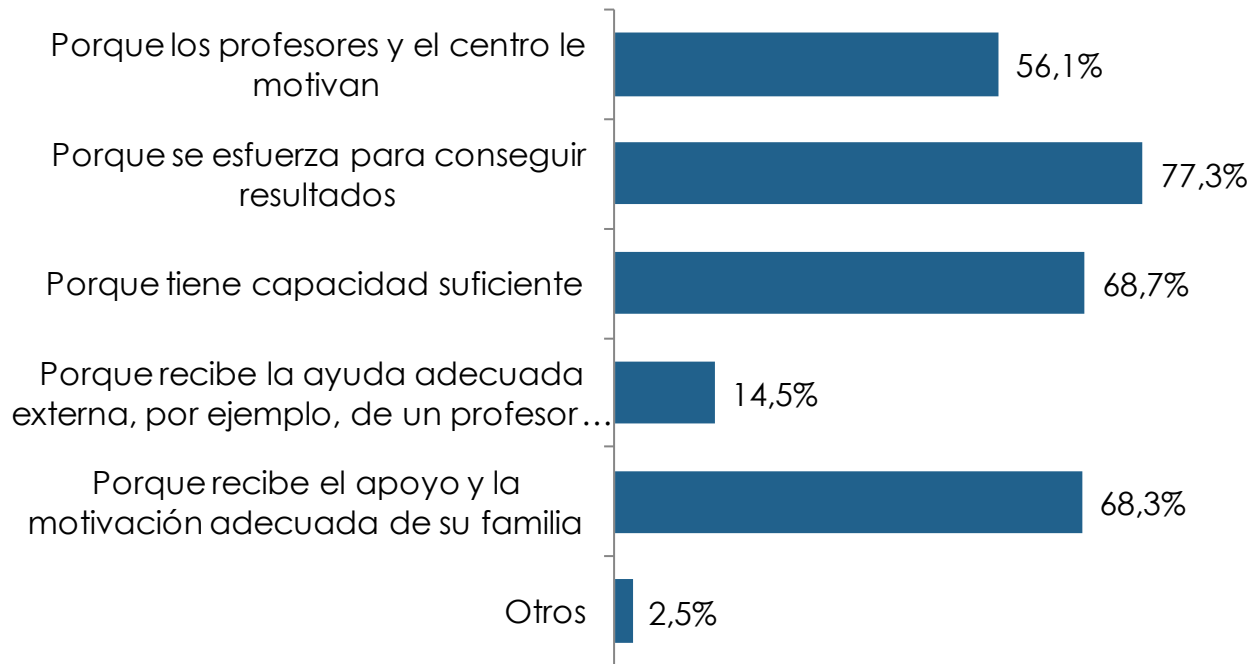
¿Considera usted que su hijo/a obtiene buenos resultados académicos?

Sexo y edad



## NACIONAL

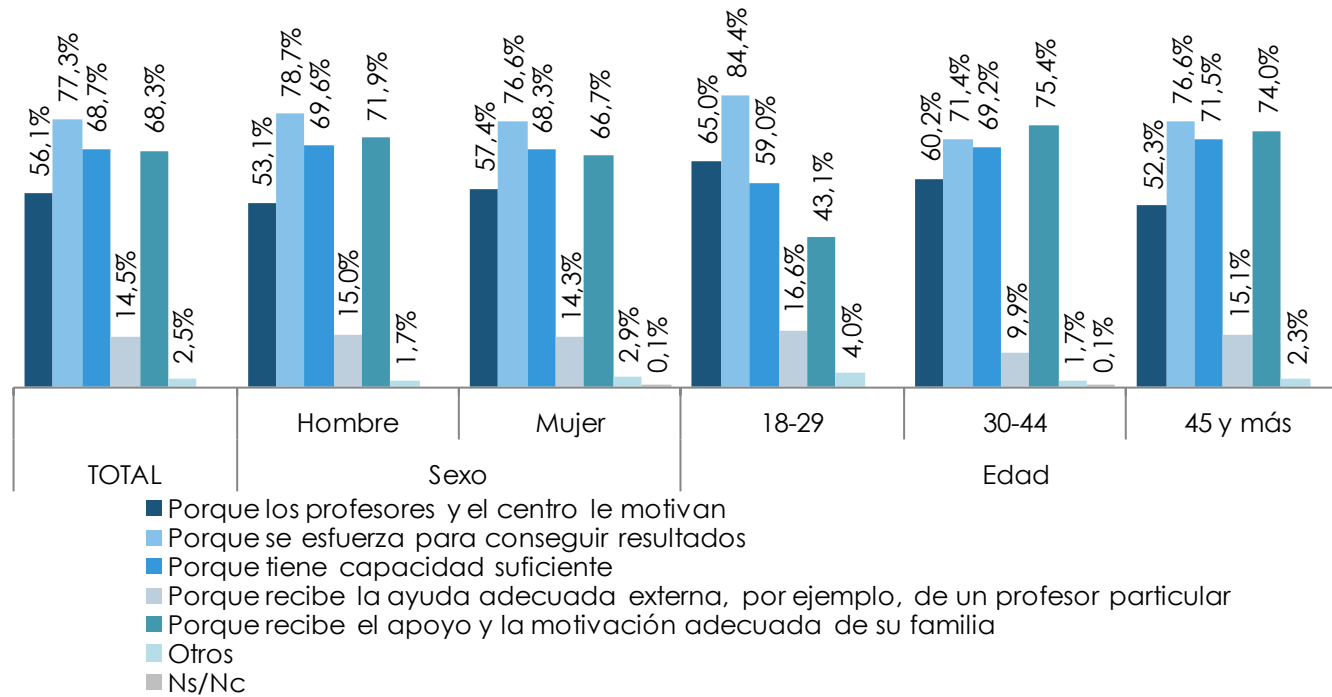
¿Cuáles cree usted que es la causa o causas de estos resultados académicos?



## NACIONAL

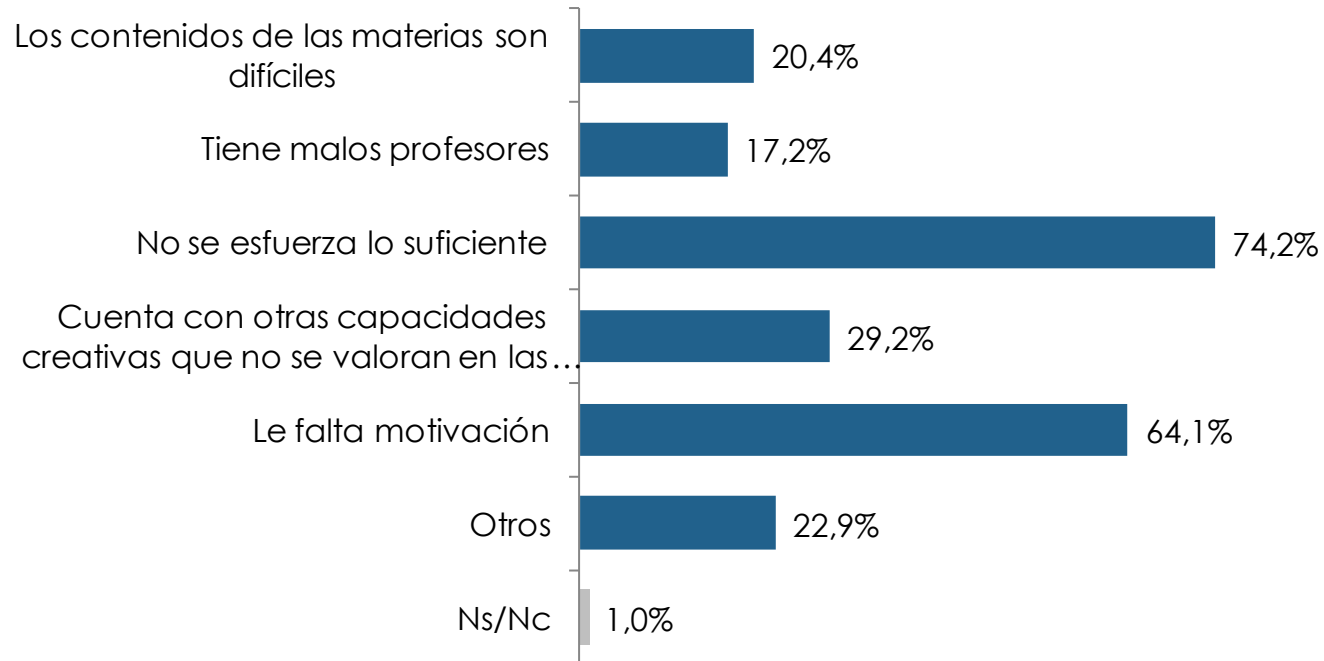
¿Cuáles cree usted que es la causa o causas de estos resultados académicos?

Sexo y edad



## NACIONAL

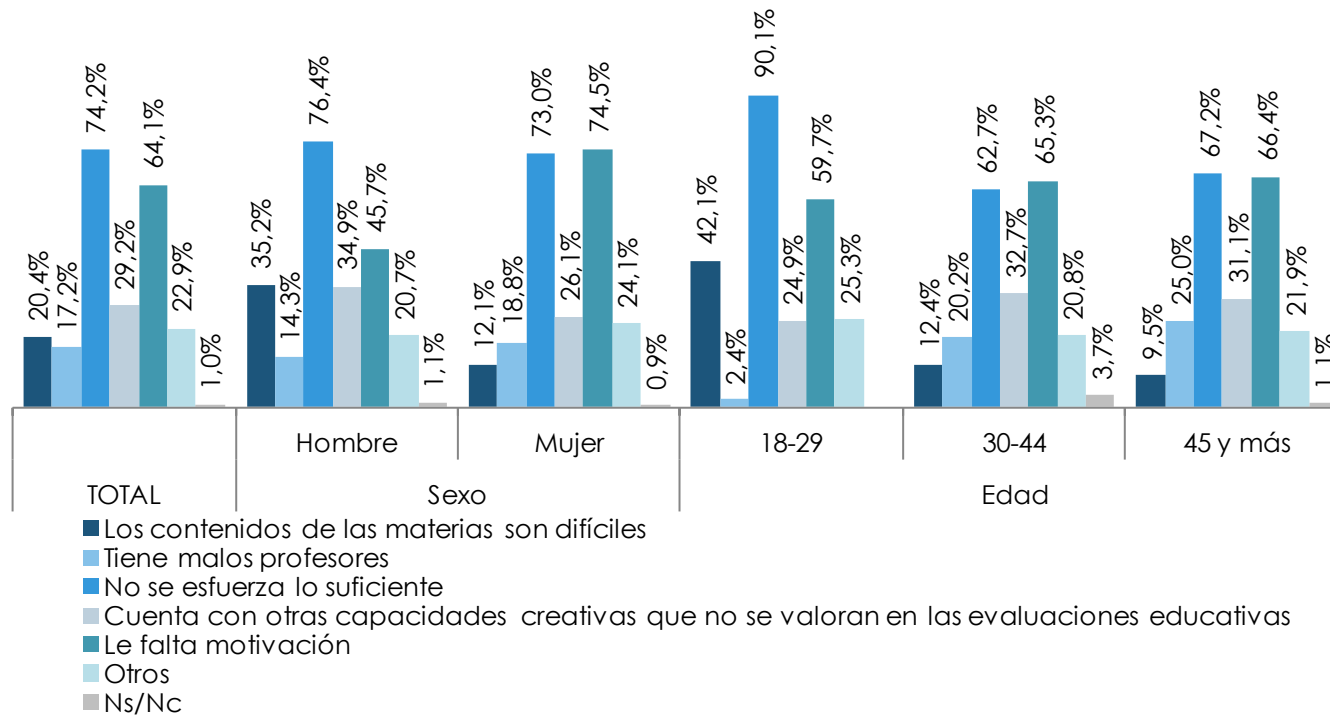
¿Cuáles cree usted que es la causa o las causas de estos resultados académicos?



## NACIONAL

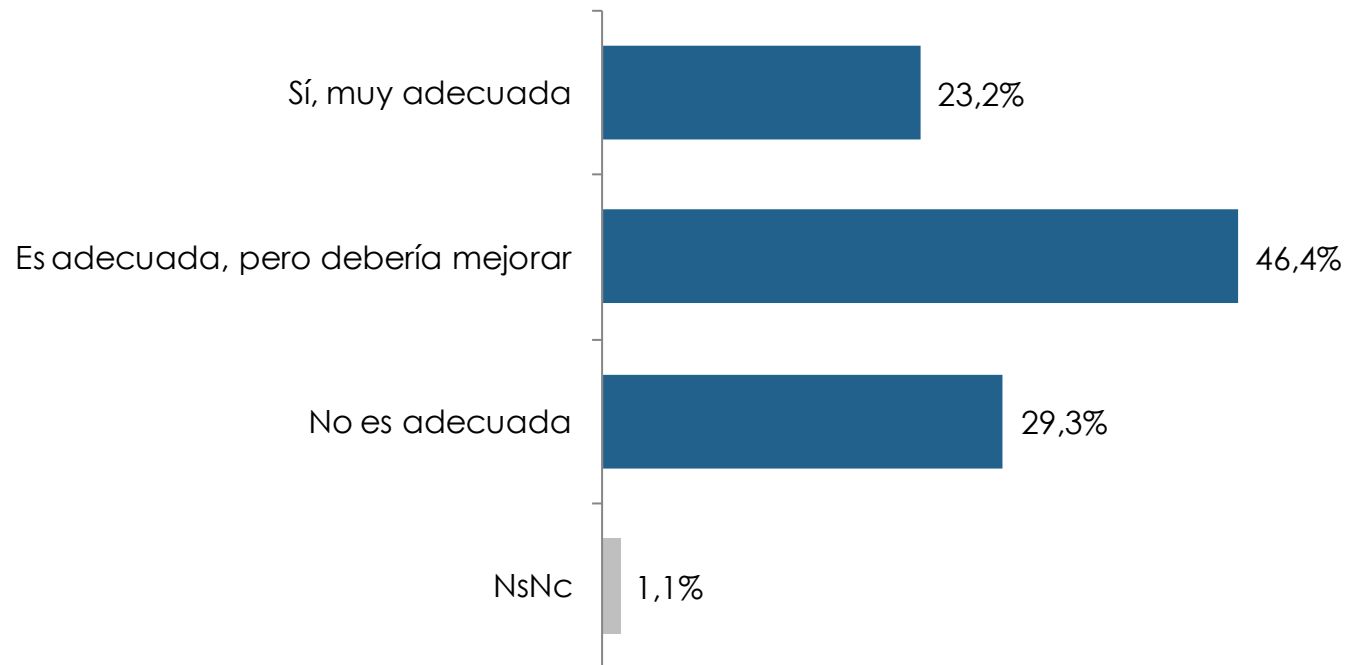
¿Cuáles cree usted que es la causa o las causas de estos resultados académicos?

Sexo y edad



## NACIONAL

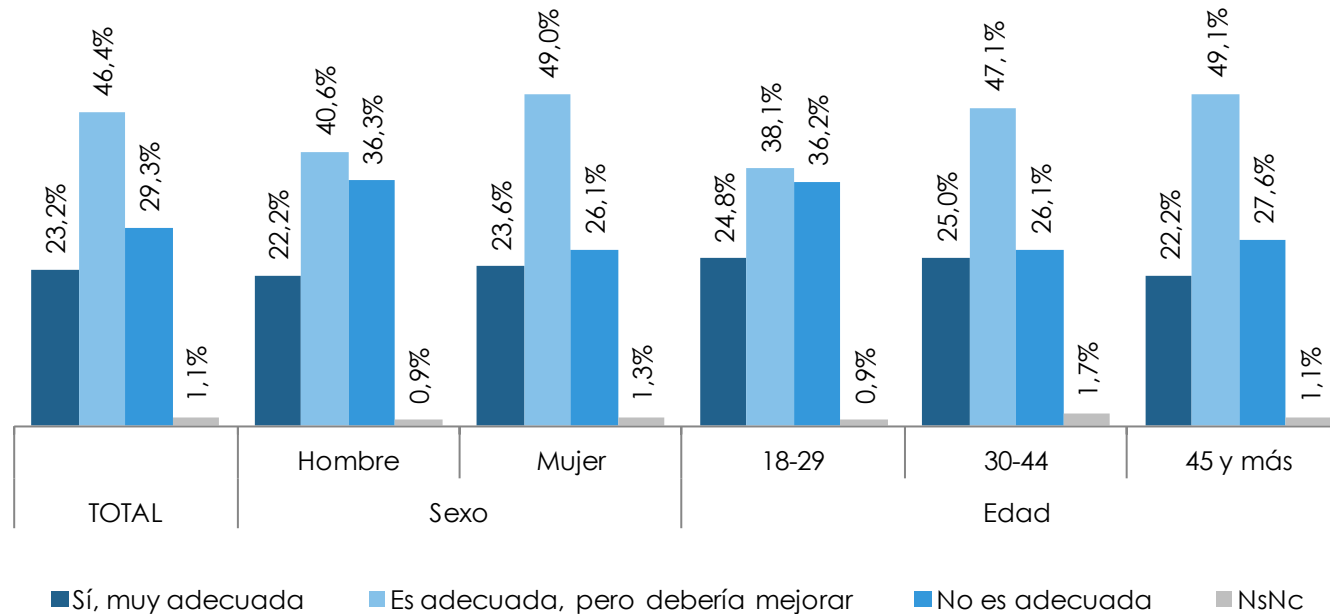
¿Considera usted que la formación en idiomas que su hijo/a recibe en el centro educativo es adecuada de cara a su futuro laboral?



## NACIONAL

¿Considera usted que la formación en idiomas que su hijo/a recibe en el centro educativo es adecuada de cara a su futuro laboral?

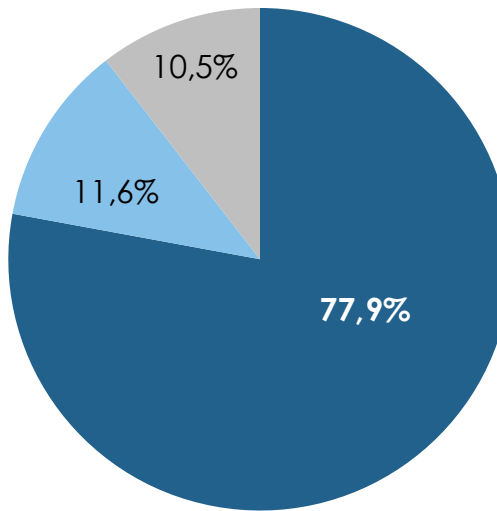
Sexo y edad





## NACIONAL

¿Cree que su hijo/a valora su opinión a la hora de elegir sus estudios futuros?



■ Sí   ■ No   ■ NsNc

Valoración de la opinión de los padres

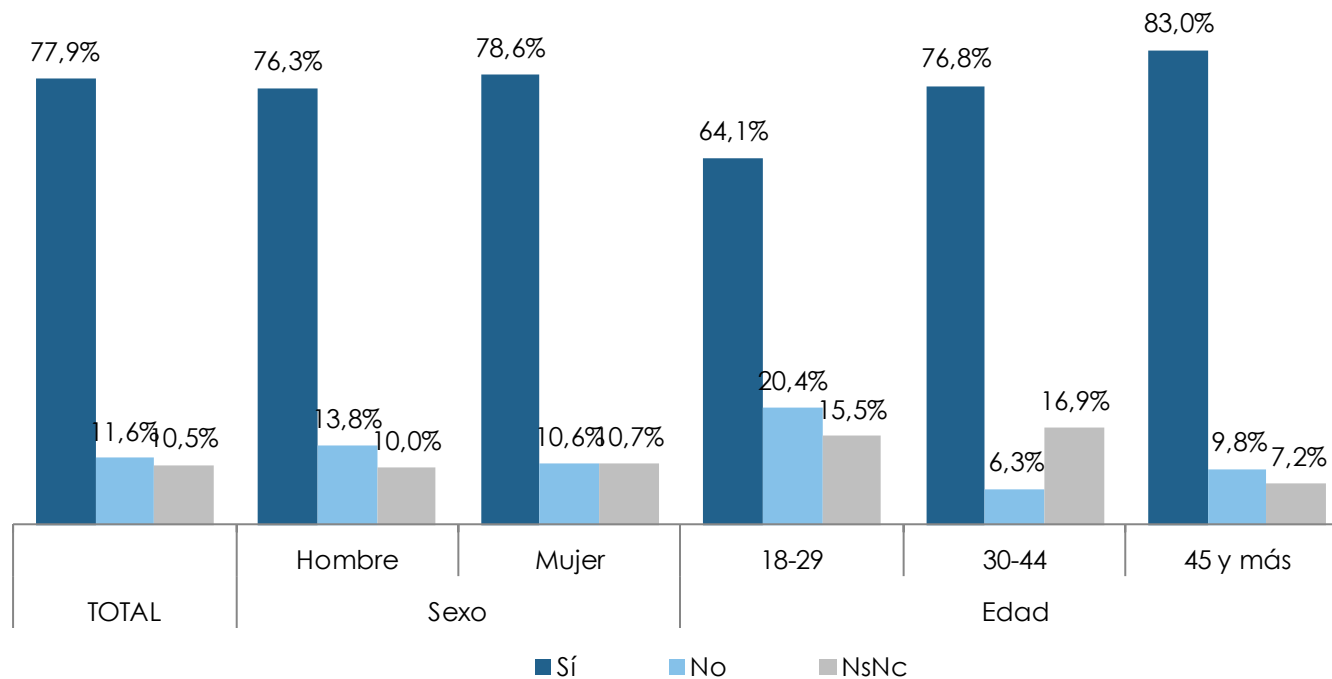
7,65



## NACIONAL

¿Cree que su hijo/a valora su opinión a la hora de elegir sus estudios futuros?

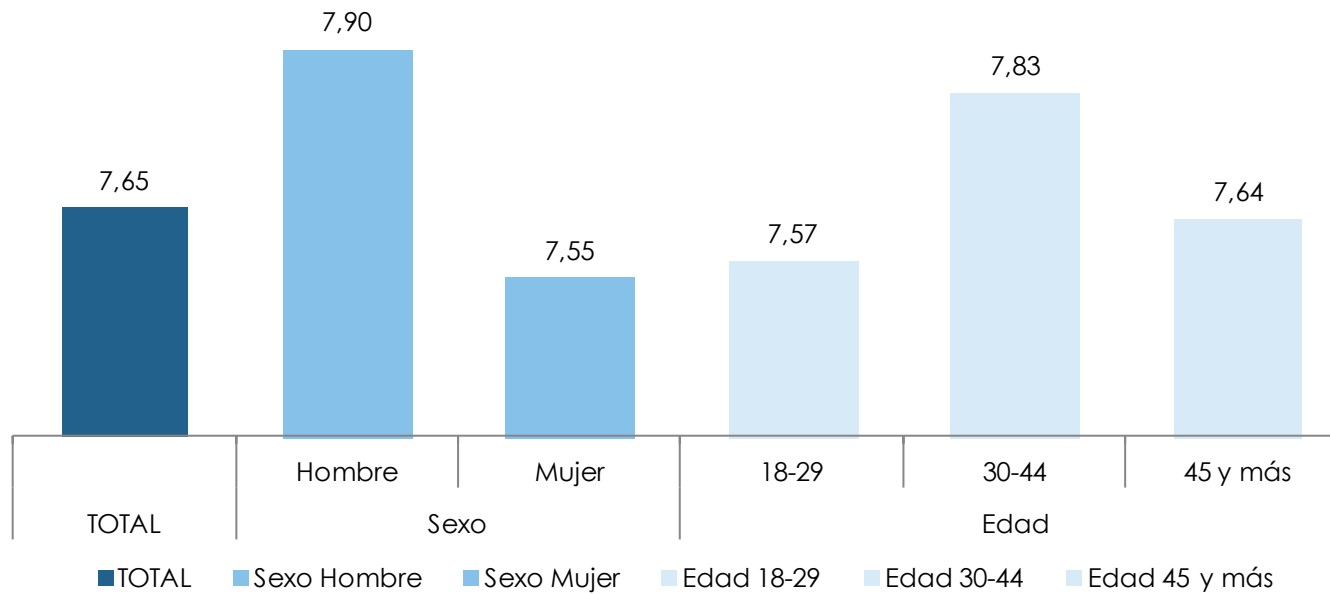
Sexo y edad



# NACIONAL

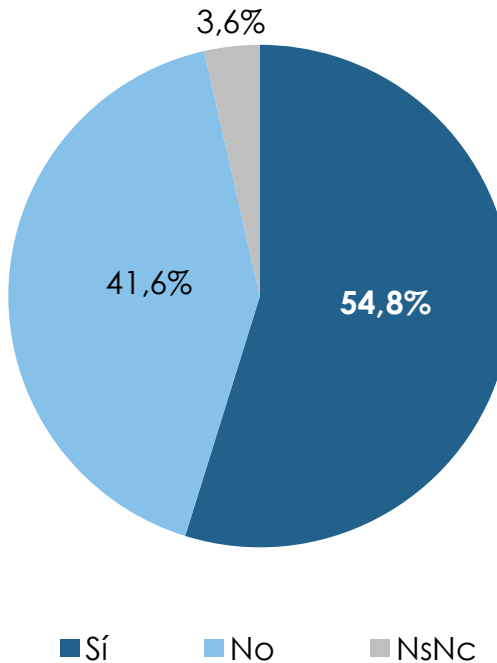
## Sexo y edad

Valoración de la opinión de los padres



## NACIONAL

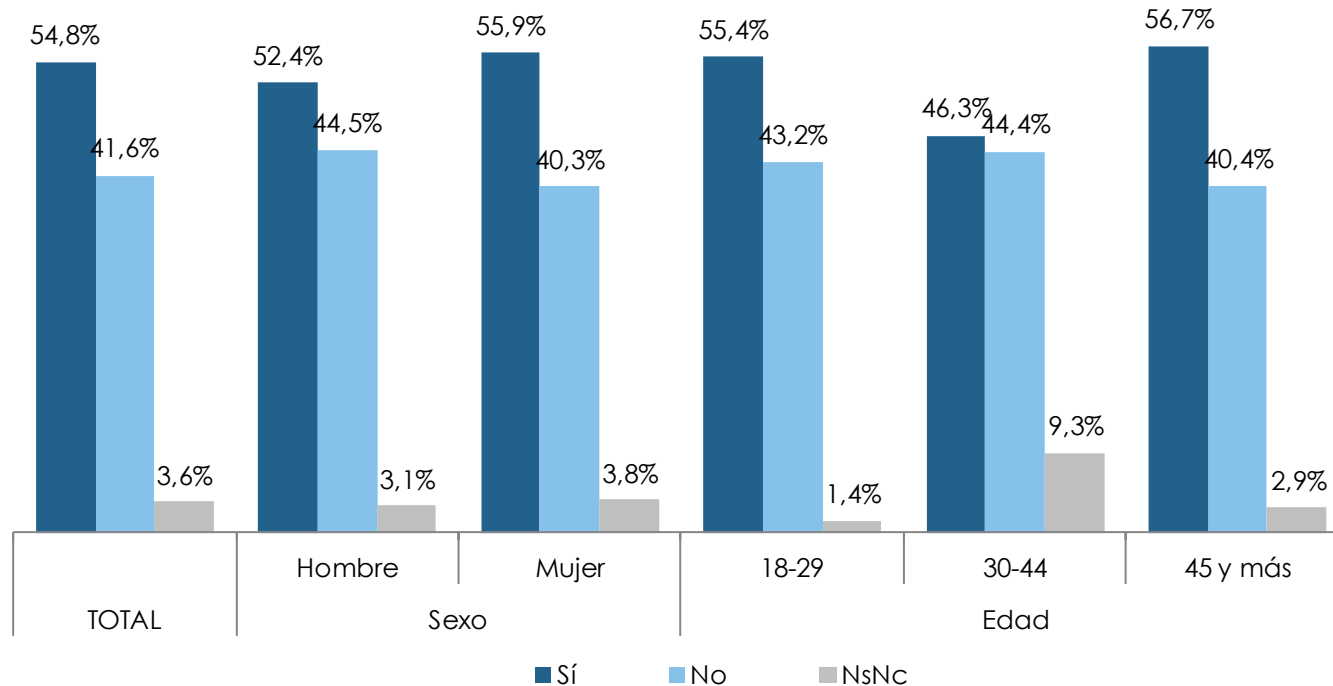
¿Ha aconsejado usted a su hijo/a una orientación concreta en relación con sus estudios o actividad profesional futura?



## NACIONAL

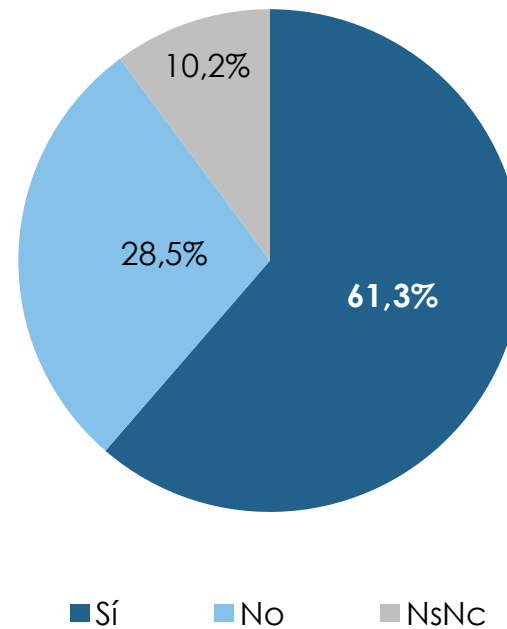
¿Ha aconsejado usted a su hijo/a una orientación concreta en relación con sus estudios o actividad profesional futura?

Sexo y edad



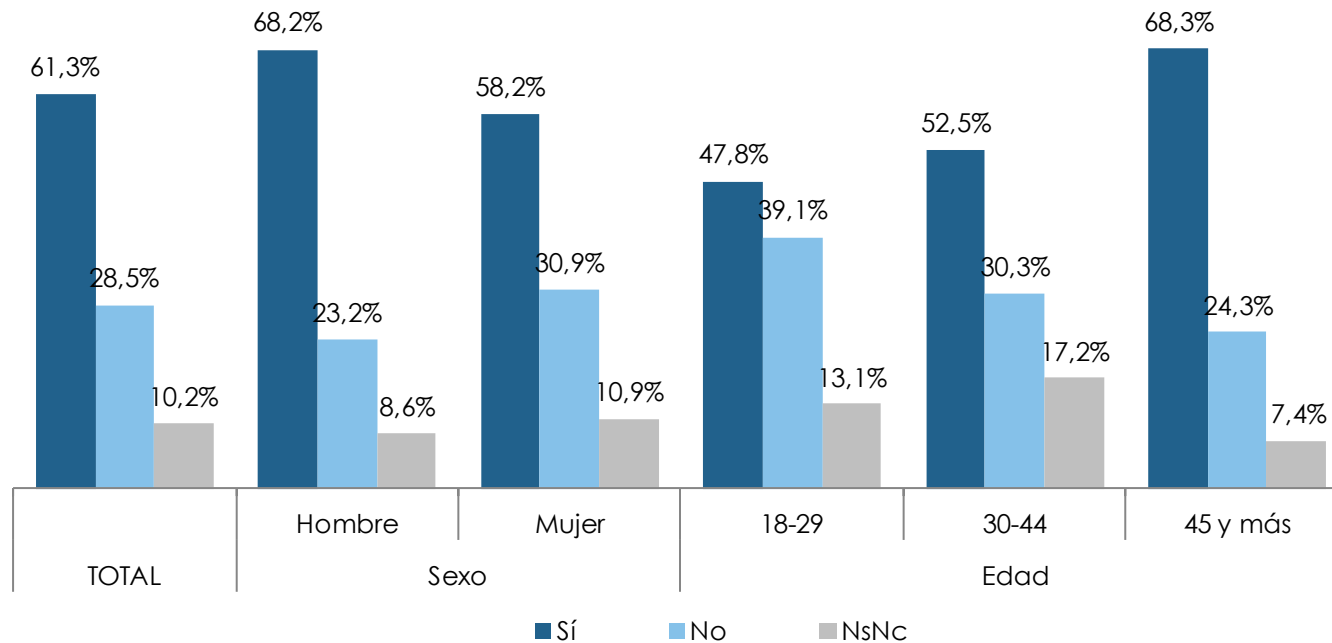
## NACIONAL

¿Se ha documentado antes de aconsejar a su hijo/a acerca de elegir sus estudios?



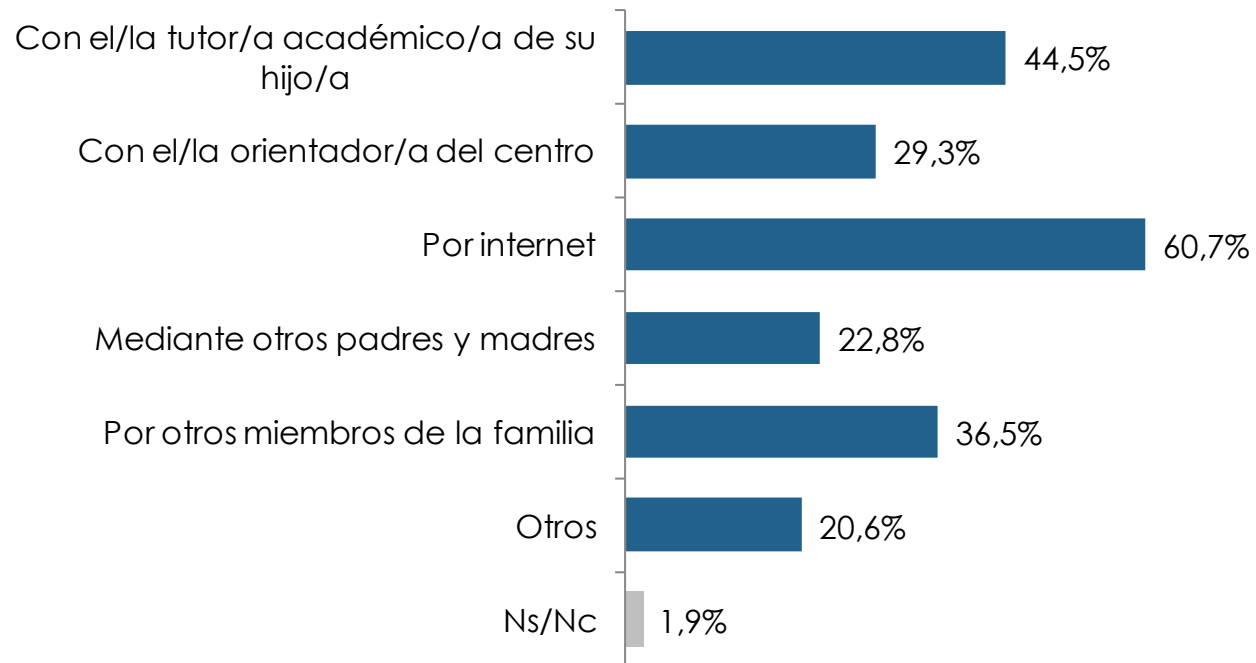
## NACIONAL

¿Se ha documentado antes de aconsejar a su hijo/a acerca de elegir sus estudios?  
Sexo y edad



## NACIONAL

### ¿Cómo se ha documentado?

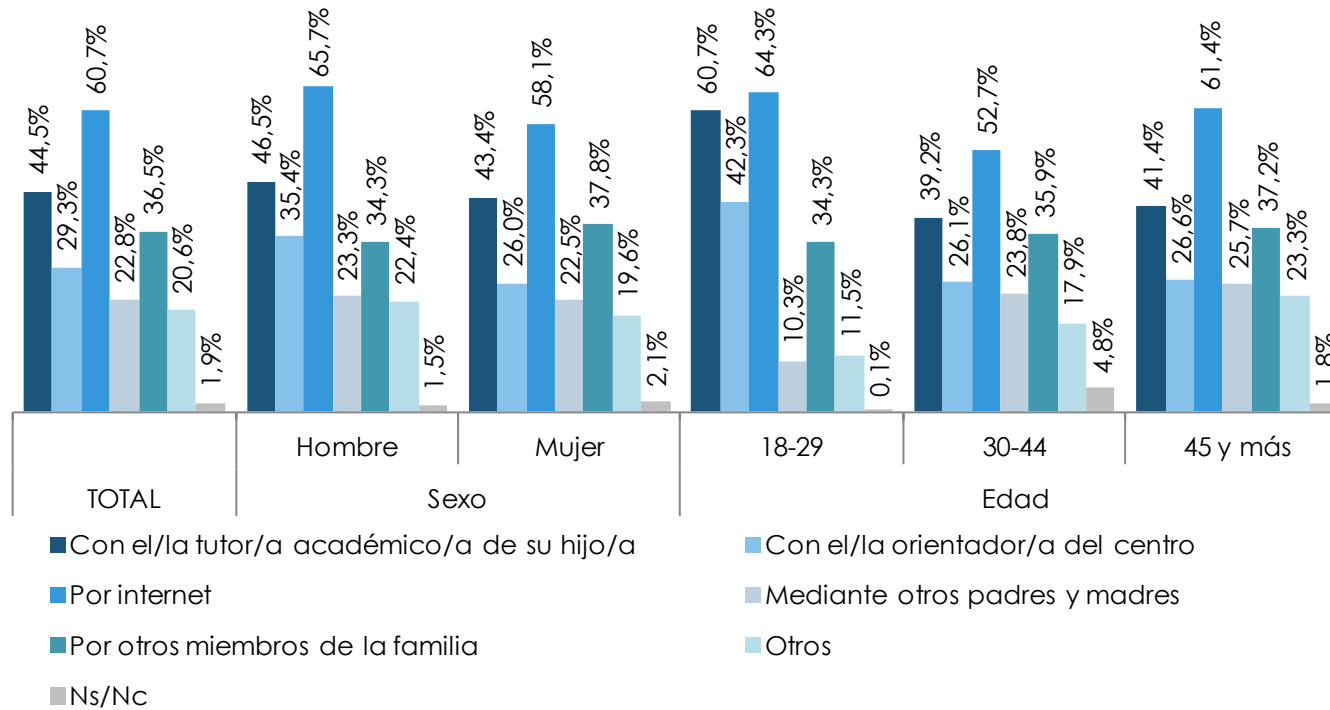




# NACIONAL

## ¿Cómo se ha documentado?

### Sexo y edad





## NACIONAL

De los siguientes elementos que le menciono a continuación, ¿puede valorar del 1 al 10 según la importancia que representen para usted de cara al futuro profesional de su hijo/a?





## NACIONAL

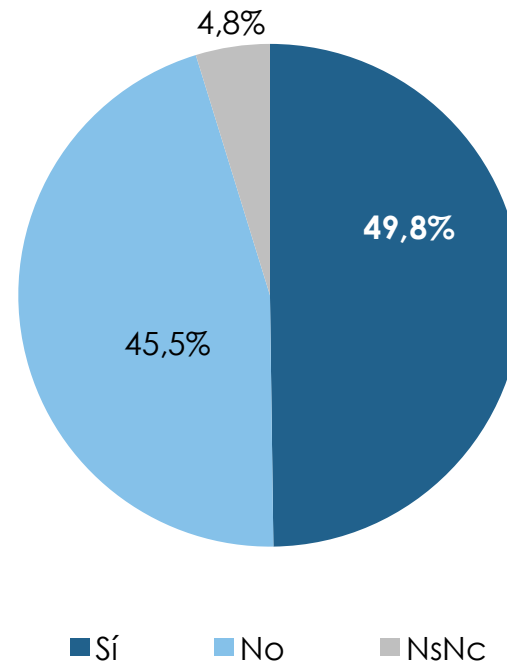
De los siguientes elementos que le menciono a continuación, ¿puede valorar del 1 al 10 según la importancia que representen para usted de cara al futuro profesional de su hijo/a?

Sexo y edad

	TOTAL	Sexo		Edad		
		Hombre	Mujer	18-29	30-44	45 y más
Seguridad/estabilidad laboral	8,60	8,43	8,68	9,14	8,64	8,41
Alto nivel de ingresos	7,59	7,55	7,60	8,44	7,54	7,30
Poder permanecer en su Comunidad Autónoma	6,17	6,02	6,24	7,56	6,21	5,68
Posibilidad de viajar	6,76	6,73	6,77	7,97	6,52	6,39
Crear su propia empresa	6,49	6,72	6,38	8,18	6,33	5,93
Tener un trabajo creativo	7,63	7,72	7,59	8,45	7,36	7,41
Tener un trabajo relacionado con los avances tecnológicos	7,47	7,77	7,34	8,31	7,14	7,26
Que sea feliz con su trabajo, que tenga vocación	9,50	9,46	9,52	9,41	9,49	9,53
Encontrar un trabajo relacionado con los estudios realizados	8,49	8,30	8,57	8,48	8,39	8,51
Tener autonomía para el desarrollo de las funciones laborales	8,72	8,61	8,76	8,79	8,78	8,68
Tener oportunidades de promoción laboral dentro de la empresa	8,73	8,69	8,75	9,02	8,68	8,64
Compatibilizar la vida laboral, con la familiar y la personal	9,21	9,10	9,26	9,21	9,33	9,19
Tener la posibilidad de contar con formación continuada en la organización	8,63	8,48	8,70	8,70	8,61	8,61

## NACIONAL

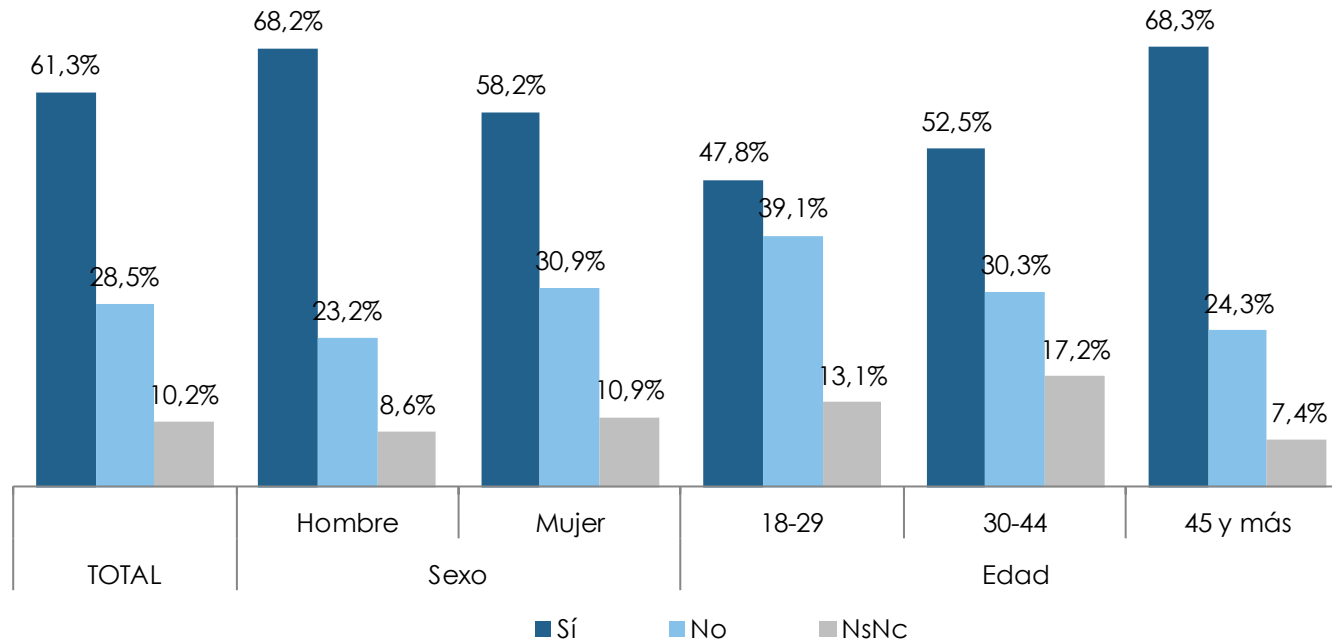
¿Ha hablado con su hijo/a acerca de la conveniencia de optar por una carrera STEM (Ciencias, Tecnología, Ingeniería, Matemáticas)?



## NACIONAL

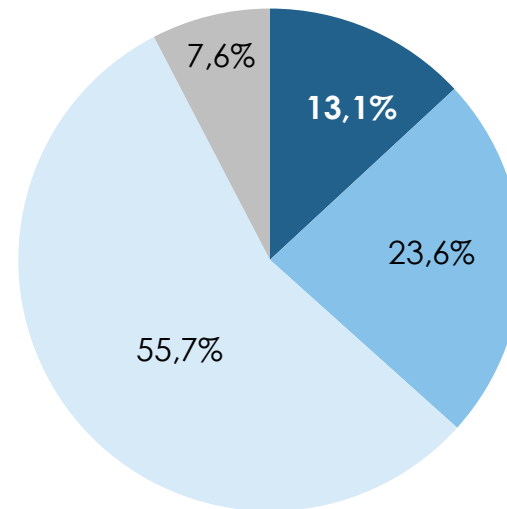
¿Ha hablado con su hijo/a acerca de la conveniencia de optar por una carrera STEM (Ciencias, Tecnología, Ingeniería, Matemáticas)?

Sexo y edad



## NACIONAL

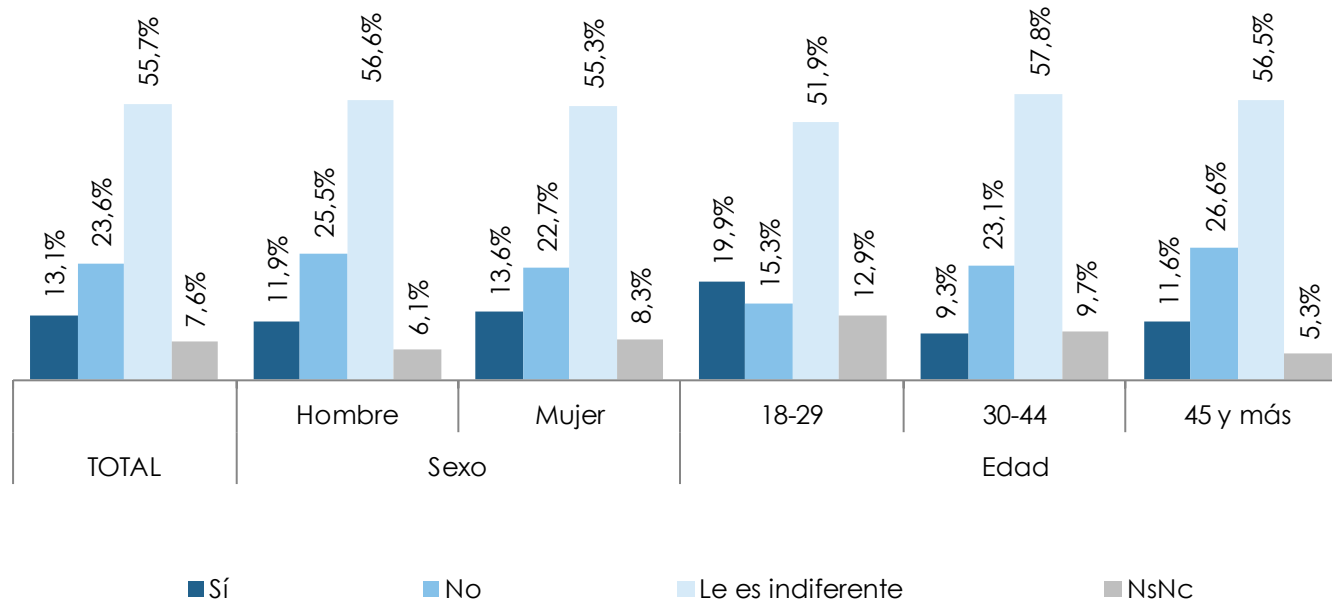
¿Le gustaría que su hijo/a siguiese alguna carrera humanística, más que técnica?



■ Sí ■ No ■ Le es indiferente ■ NsNc

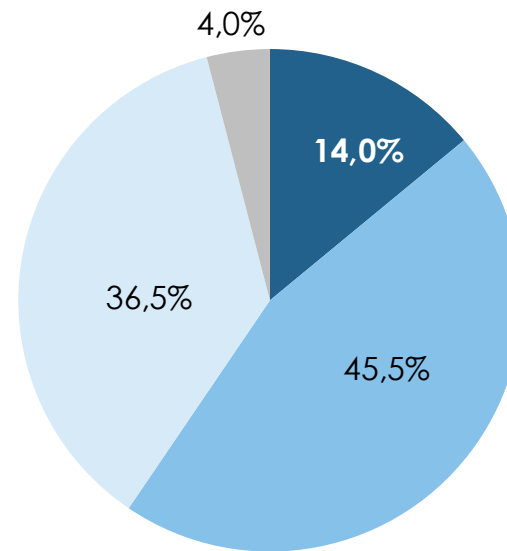
## NACIONAL

¿Le gustaría que su hijo/a siguiese alguna carrera humanística, más que técnica?  
Sexo y edad



## NACIONAL

¿Considera una opción profesional los deportes de élite?



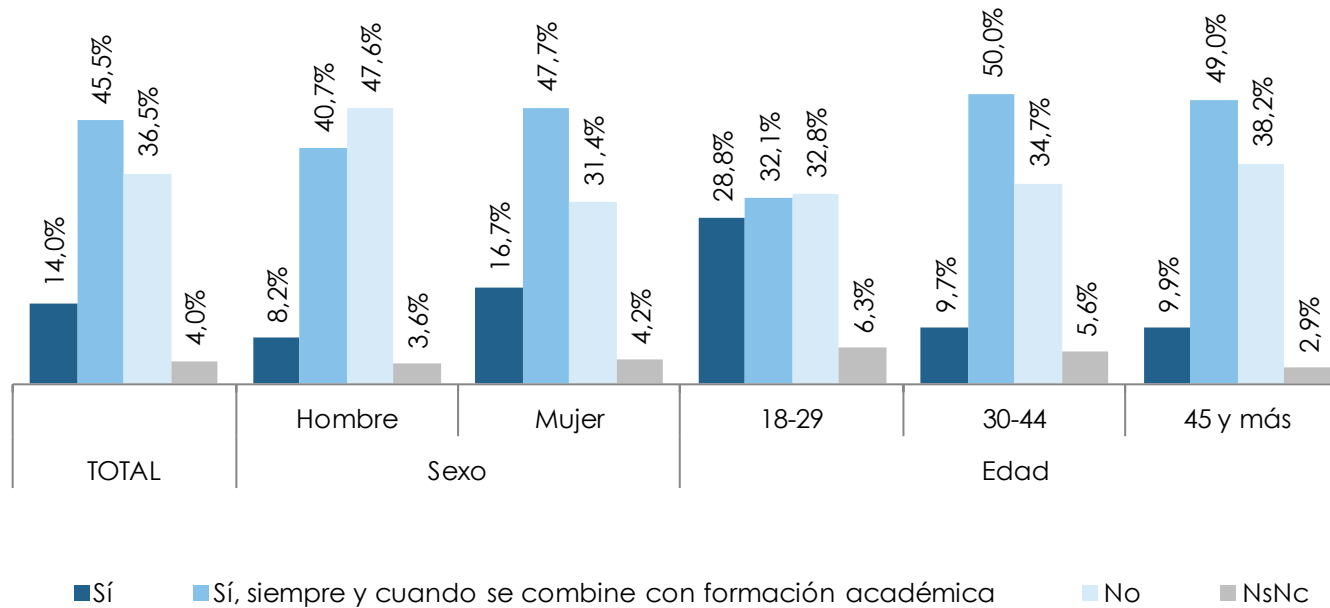
■ Sí ■ Sí, siempre y cuando se combine con formación académica ■ No ■ NsNc



## NACIONAL

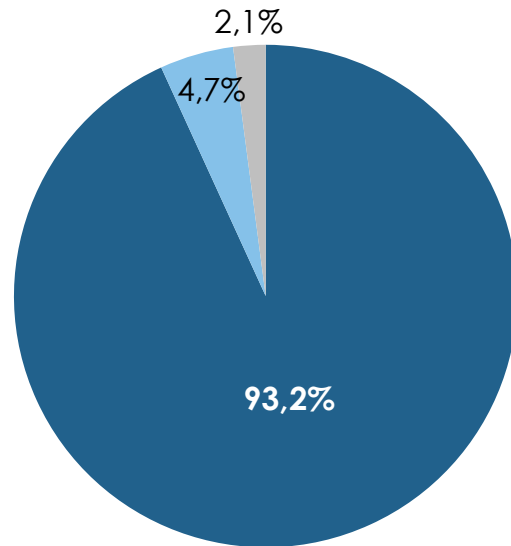
¿Considera una opción profesional los deportes de élite?

Sexo y edad



## NACIONAL

¿Sabe en qué consiste la Formación Profesional?



■ Sí   ■ No   ■ No contesta

**Valoración de la situación de la Formación Profesional en España**

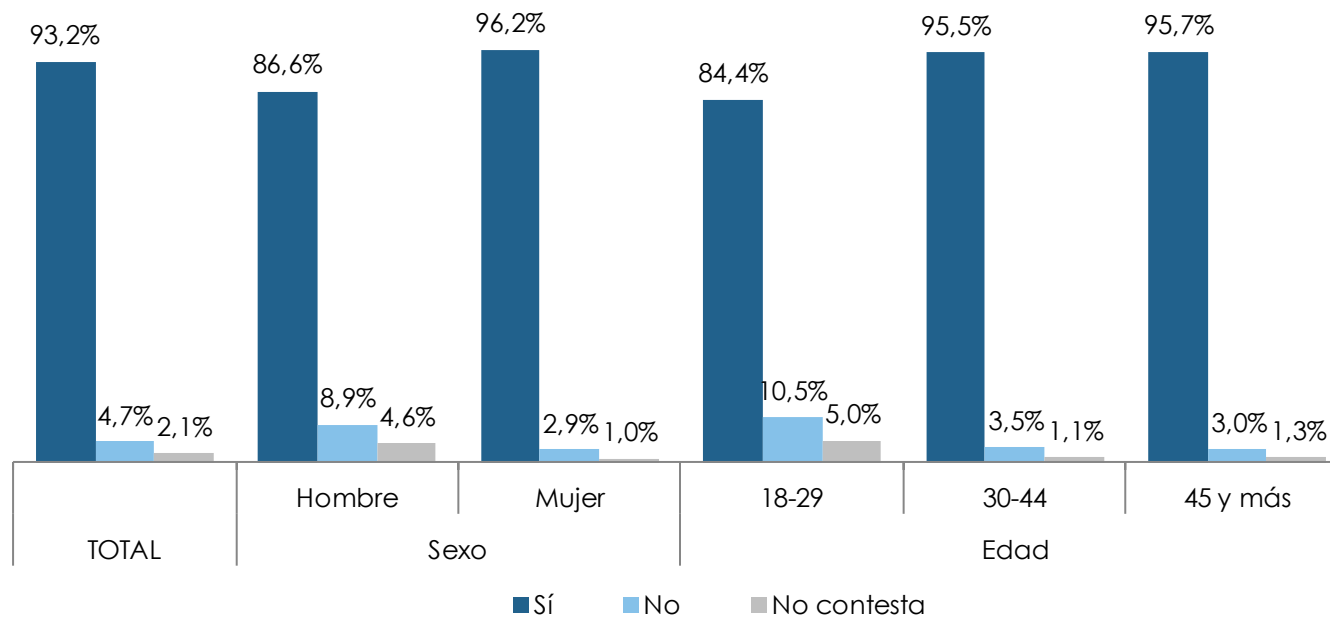
6,58



## NACIONAL

¿Sabe en qué consiste la Formación Profesional?

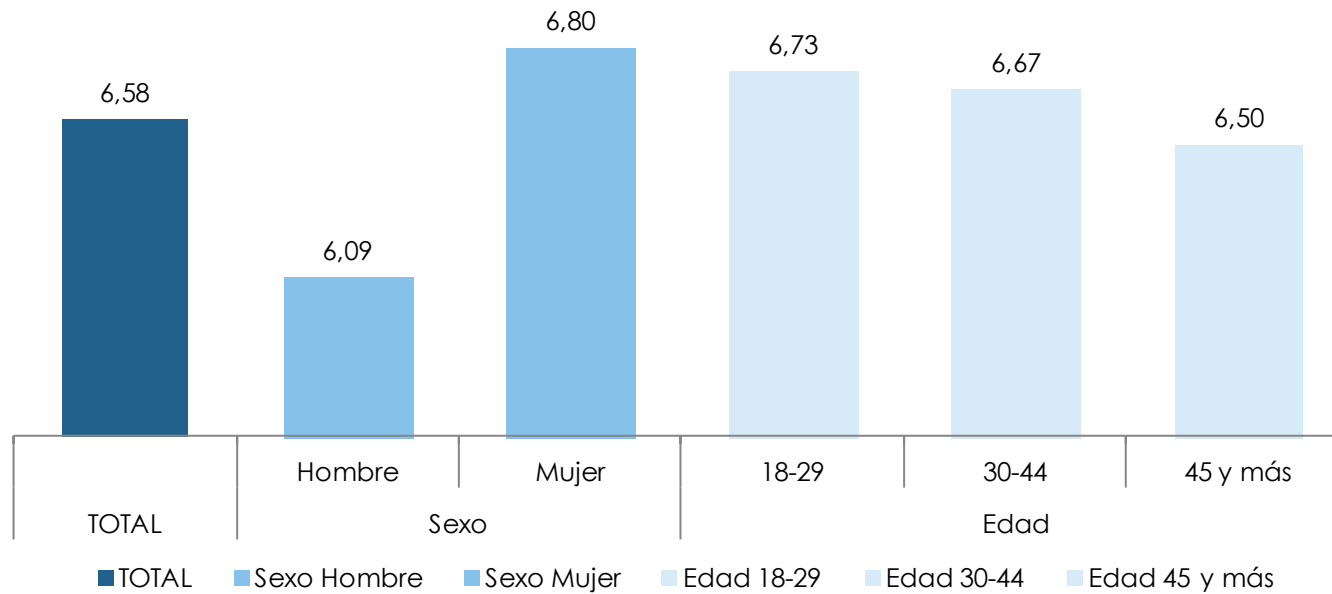
Sexo y edad



# NACIONAL

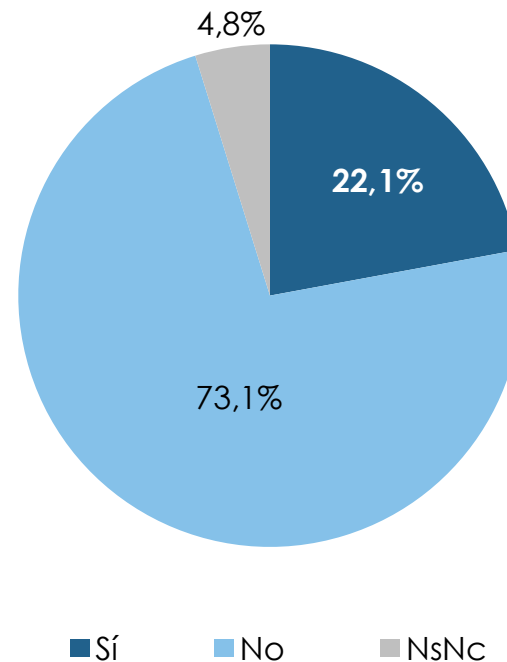
## Sexo y edad

Valoración de la situación de la Formación Profesional en España



## NACIONAL

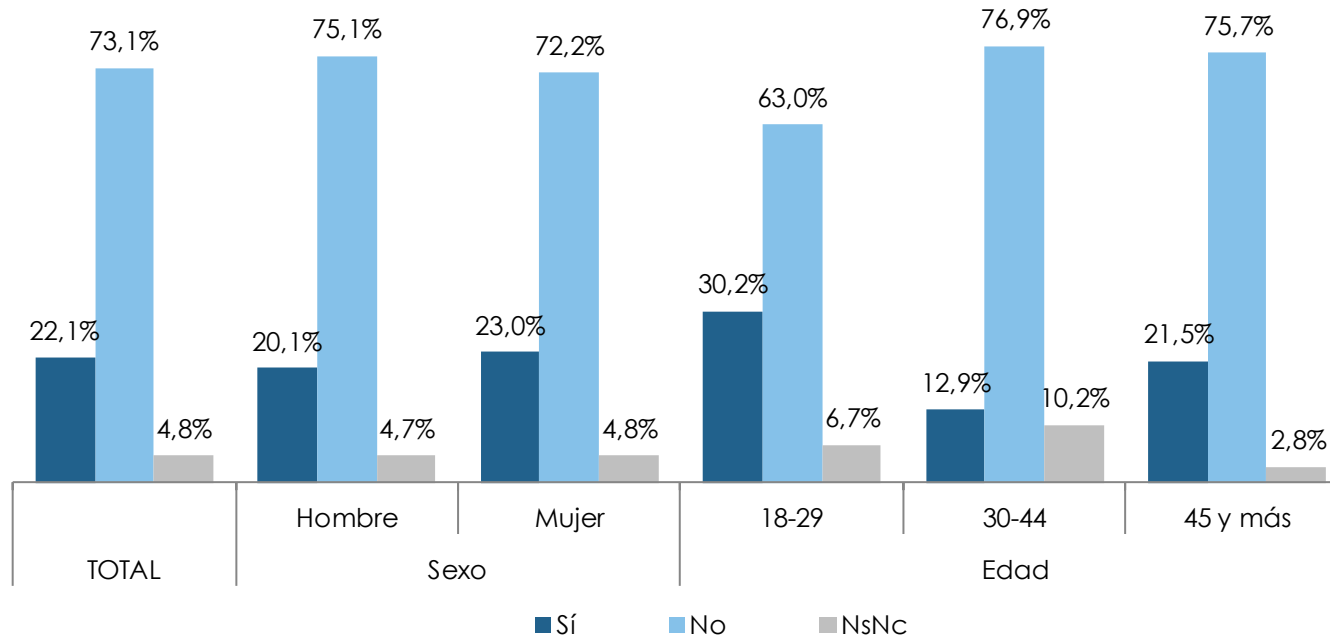
¿Ha hablado con los/as orientadores/as/tutor/a académico/a de su hijo/a sobre la posibilidad de que se incline hacia estudios de FP?



## NACIONAL

¿Ha hablado con los/as orientadores/as/tutor/a académico/a de su hijo/a sobre la posibilidad de que se incline hacia estudios de FP?

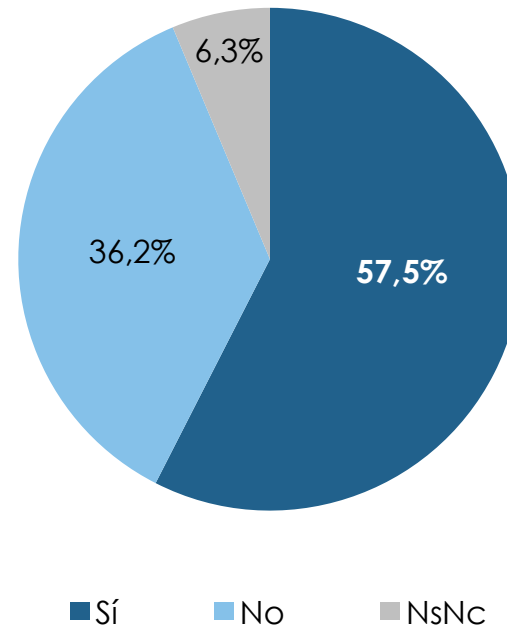
Sexo y edad



## NACIONAL

---

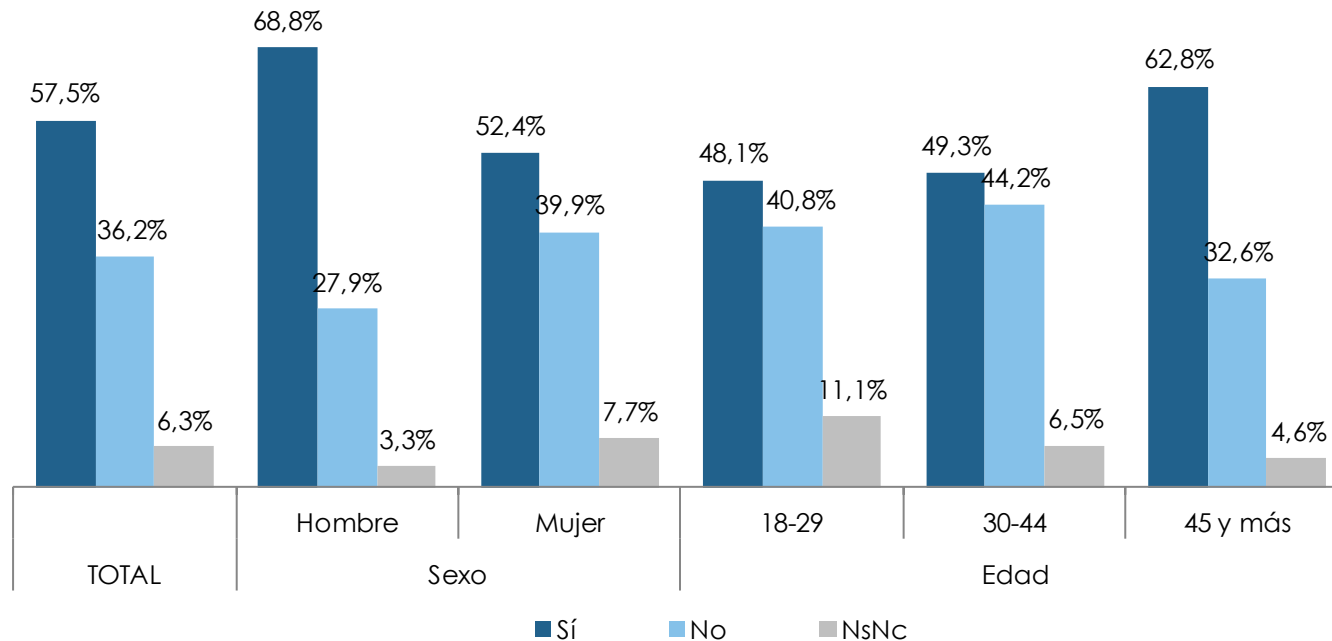
¿Cree que la FP tiene mala imagen?



## NACIONAL

¿Cree que la FP tiene mala imagen?

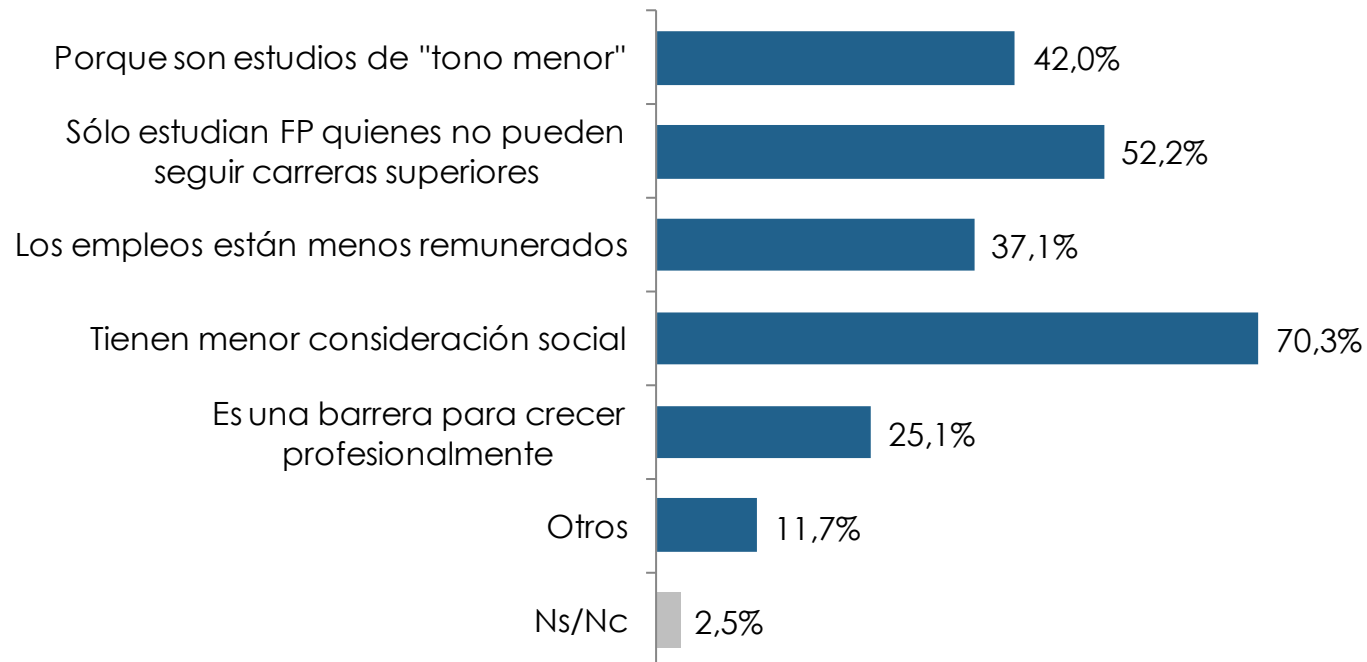
Sexo y edad





## NACIONAL

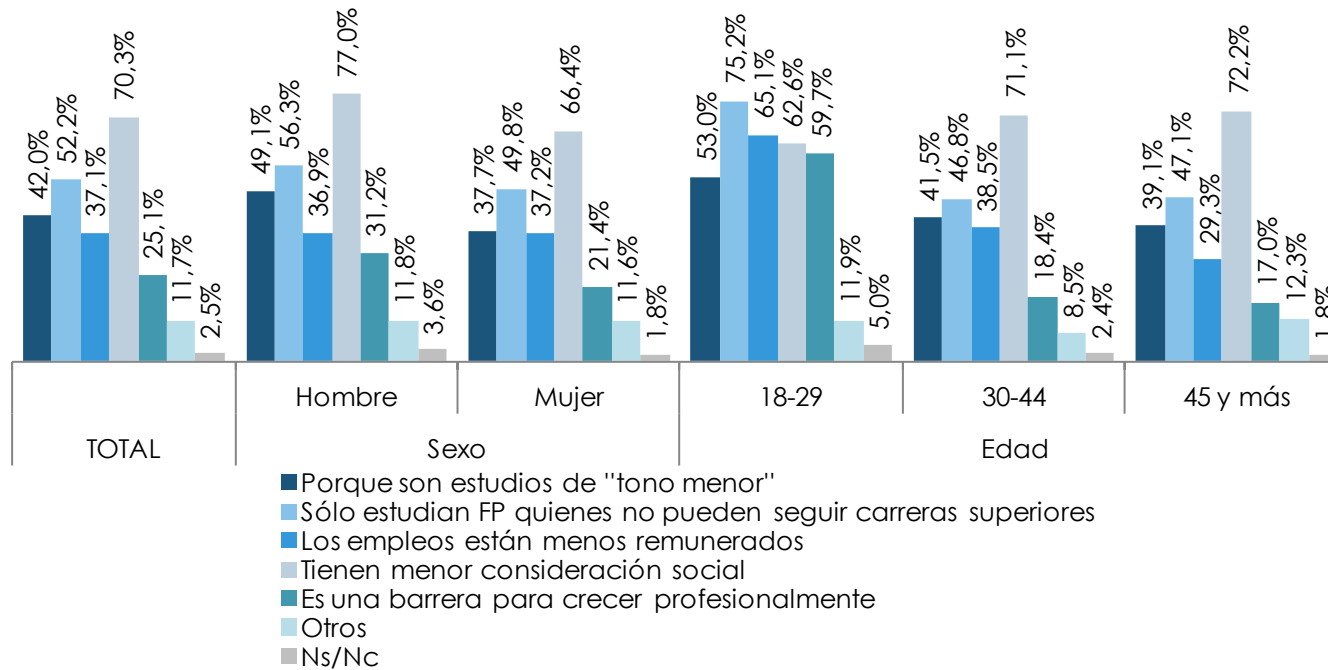
¿Por qué cree que la FP tiene mala imagen?



# NACIONAL

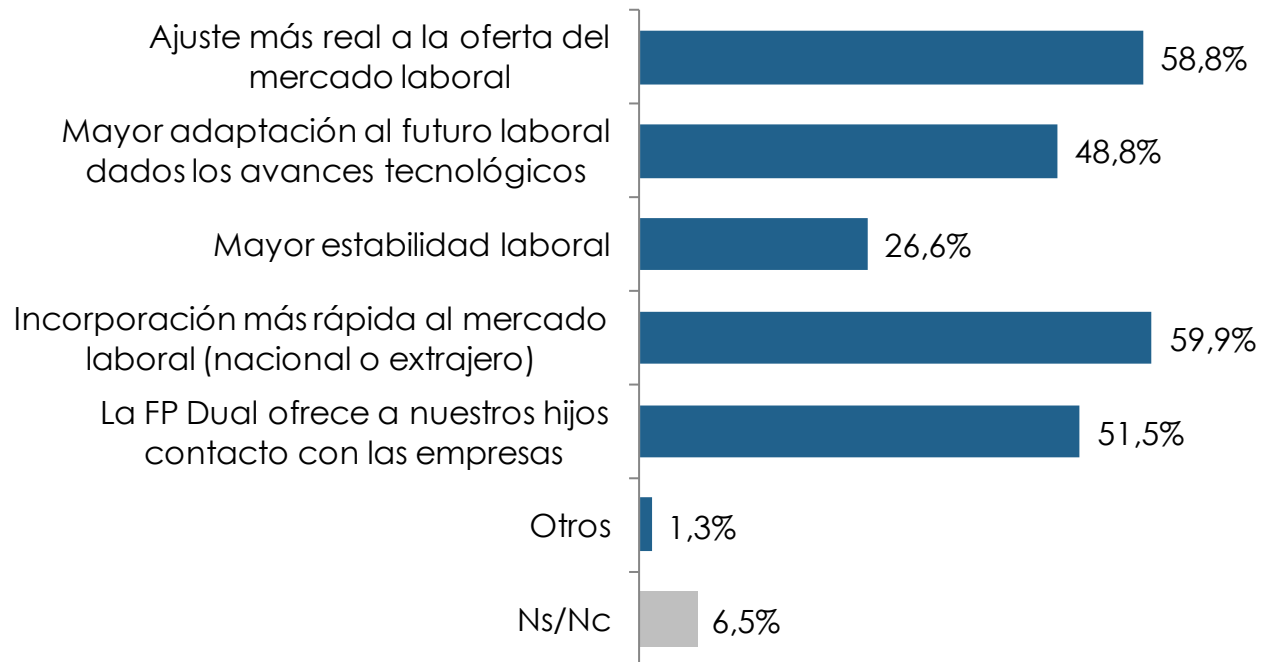
## ¿Por qué cree que la FP tiene mala imagen?

### Sexo y edad



## NACIONAL

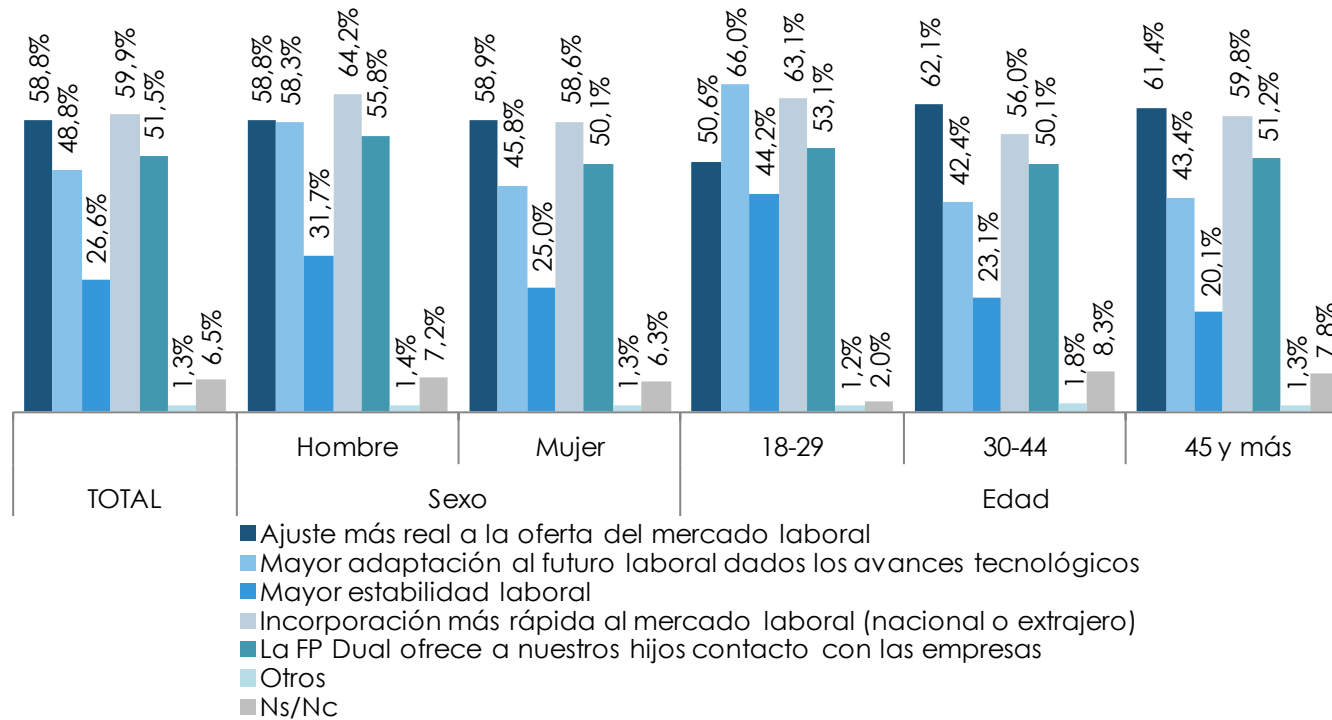
¿Por qué no cree que la FP tenga mala imagen?



## NACIONAL

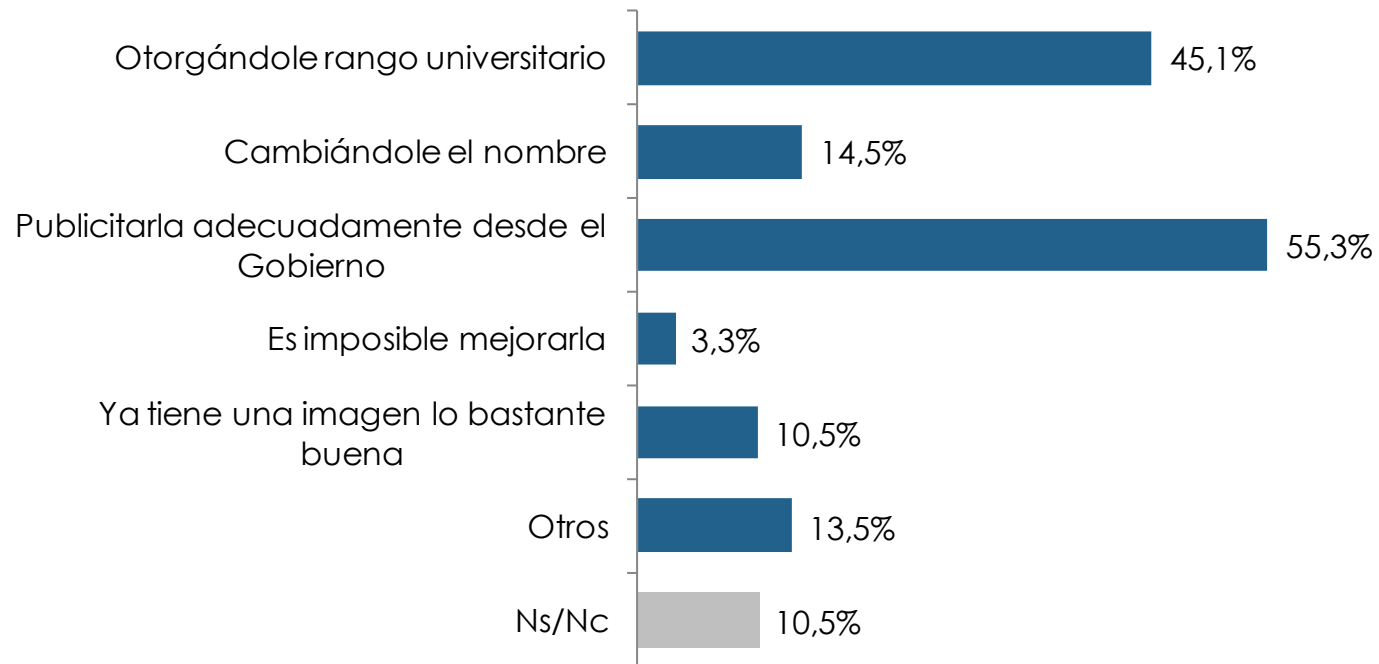
¿Por qué no cree que la FP tenga mala imagen?

Sexo y edad



## NACIONAL

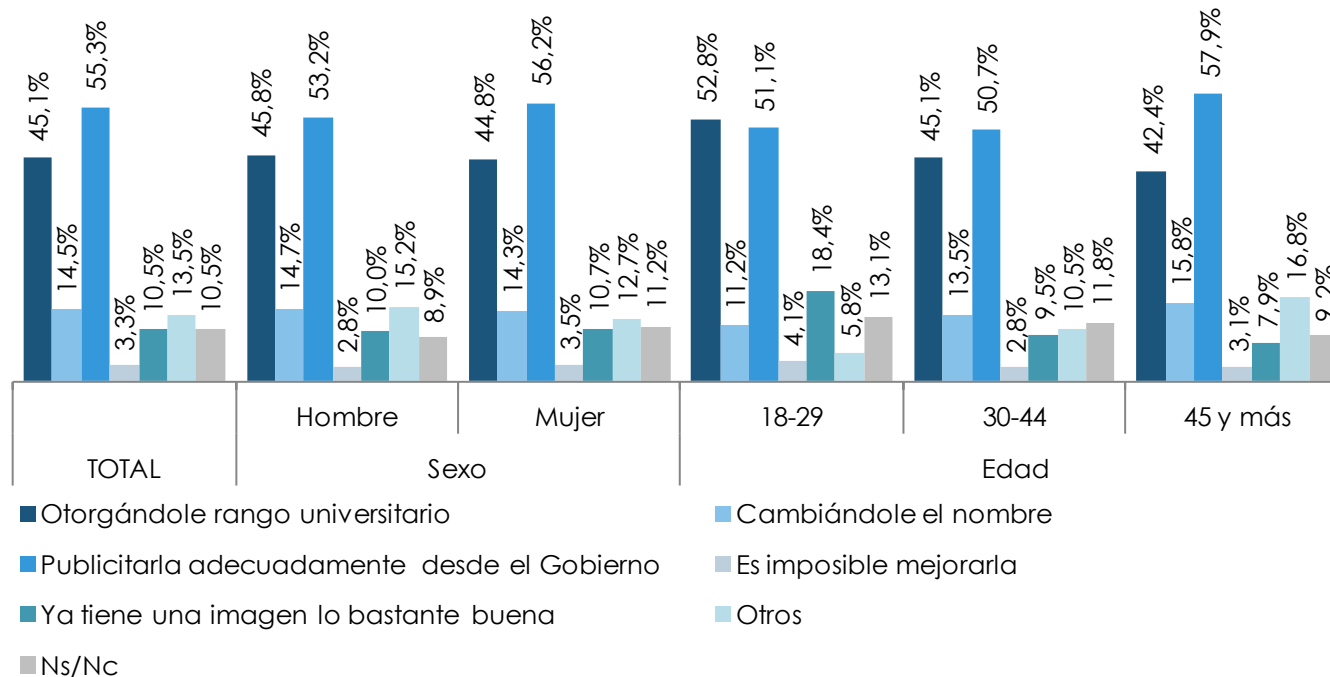
¿Cómo cree que se podría mejorar la imagen de la FP?



## NACIONAL

¿Cómo cree que se podría mejorar la imagen de la FP?

Sexo y edad





## 2. FICHA TÉCNICA

# Ficha técnica



- Universo: Padres y madres de niños en edad escolar.



- Ámbito: Nacional.



- Encuesta: Online (CAWI).



- Cuestionario: estructurado.



- Fecha de Campo: del 4 de febrero al 14 de mayo



- Muestra: 15.633 entrevistas con un error posible de  $0,8\pm\%$  para un nivel de confianza del 95.5% (dos sigma) y  $p/q=50/50$ .





**Gracias**