






Colocación y retirada de guantes




1 Lávate las manos antes de coger los guantes.




2 Desinfectate las manos antes de coger los guantes.



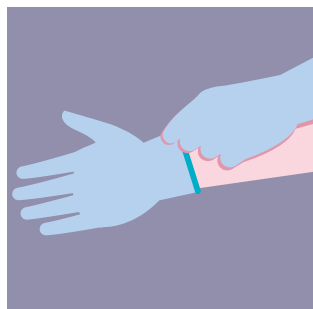
3 Toca solo la superficie correspondiente a la muñeca.




4 Estira hasta colocar el primer guante.



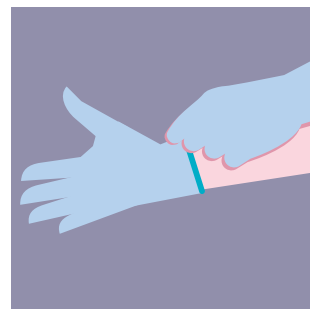
5 Retira el segundo guante para repetir el procedimiento.




6 Asegúrate siempre de tirar desde la parte de la muñeca.



7 Ya tienes colocados ambos guantes.



8 Para retirar los guantes, pellizca por el exterior del primer guante.



9 Para retirar el segundo guante, desliza los dedos sin tocar el exterior.



10 Desecha inmediatamente los guantes en un cubo cerrado sin tocar el exterior.