



# Estudio nuevos residentes



**AXA *winterthur***

Madrid, 21 de noviembre de 2007

*Confía en la vida*

# Índice



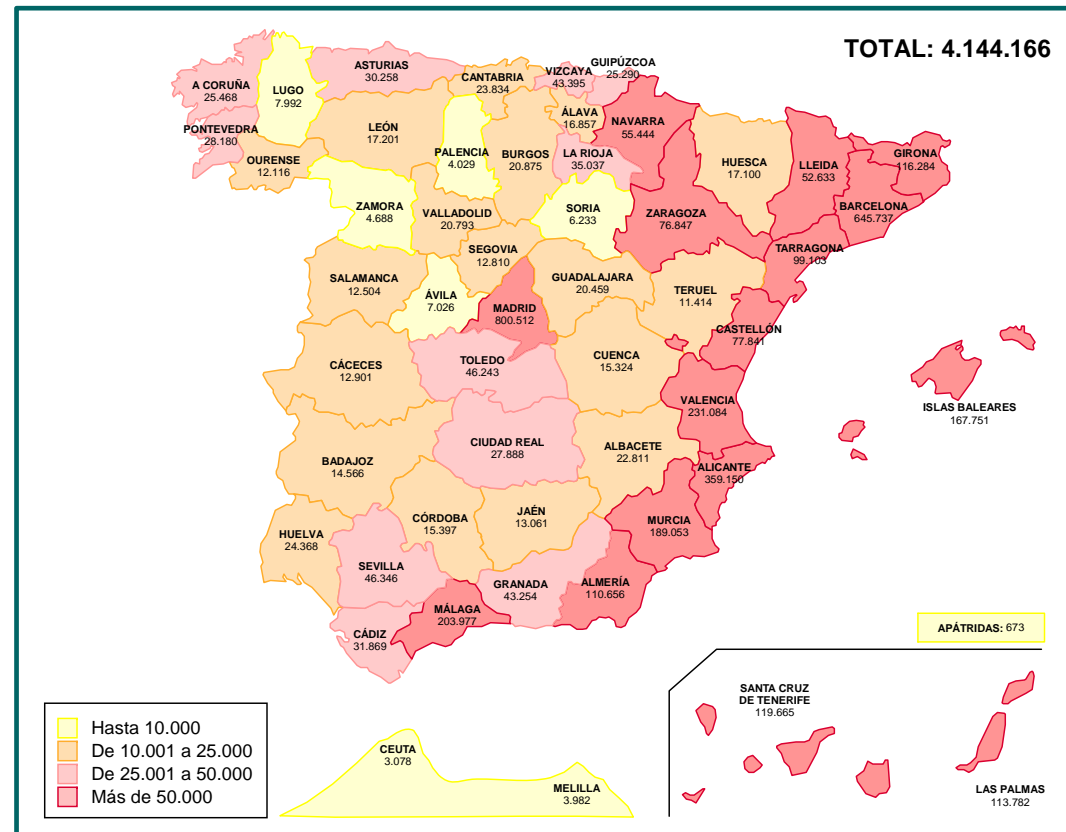
- Nuevos residentes en España. Datos. 3
- Muestra nuevos residentes. 5
- Situación de los inmigrantes en España 6
  - Colombia 7
  - Ecuador 10
  - Bolivia 13
  - Marruecos 16
  - Rumanía 19
  - Reino Unido 22
  - Alemania 25
- Conocimiento y actitud ante el catalán 28

# Nuevos residentes en España

PRELIMINAR  
ANTECEDENTES



Padrón municipal 2006



Fuente: INE base "Padrón Municipal: explotación estadística y Nomenclator".

# Núcleos de nuevos residentes

PRELIMINAR  
ANTECEDENTES



Padrón municipal 2006

ORIGEN DESTINO	AFRICANOS 785.279 (17,5%)	IBEROAMERICANOS 1.476.928 (36,4%)	EUROPA COMUNITARIA 979.864 (23,6%)	RESTO EUROPA + RUSIA 671.707 (16,2%)	ASIÁTICOS 217.918 (5,0%)	AMÉRICA DEL NORTE 51.149 (1,2%)
<b>CATALUNYA</b> Total (22,02%) Barcelona (71%) Resto (29%)	31,7%	22,1%	14,4%	14,7%	40,7%	29,7%
<b>COMUNIDAD DE MADRID</b> Total (19,3%)	12,8%	26,8%	9,0%	23,5%	20,8%	25,7%
<b>ANDALUCIA</b> Total (11,8%) Málaga (42%) Almería (23%)	14,1%	7,7%	18,2%	10,6%	7,2%	12,5%
<b>C. VALENCIANA</b> Total (16,1%)	10,9%	11,7%	25,5%	21,2%	11,2%	8,1%
<b>CANARIAS</b> Total (5,6%)	3,2%	5,0%	11,9%	1,4%	5,6%	2,6%
<b>BALEARES</b> Total (4,0%)	3,0%	3,5%	7,9%	1,9%	2,3%	2,3%

Fuente: INE base "Padrón Municipal: explotación estadística y Nomenclator".

# Ficha encuesta



## País de procedencia

(% individuos)

	TOTAL MUESTRA NUEVOS RESIDENTES		
	Total población extranjera	Segmento Calidad	Segmento Economía
Reino Unido	8	69	-
Alemania	4	31	-
Ecuador	23	-	26
Colombia	14	-	15
Bolivia	4	-	5
Marruecos	30	-	34
Rumania	17	-	19
<b>Total</b>	<b>100</b>	<b>100</b>	<b>100</b>
<b>Base</b>	<b>697</b>	<b>198</b>	<b>499</b>

Fuente- Salvetti & Llombart. Metodología- Cuantitativa y Cualitativa (recording Lives Shots, Mini Focus Groups)

# Nuevos residentes en España




- Tres de cada cuatro nuevos residentes está adaptado al estilo de vida en España, donde ya son un 10% de la población.
- El 45% de los extranjeros se sienten como un español más.
- El 76% de los nuevos residentes se esfuerza por aprender catalán aunque el 70% no lo entiende.
- El estudio segmenta a los inmigrantes en “Segmento Economía” – ecuatorianos, colombianos, bolivianos, marroquíes y rumanos- y “Segmento Calidad de Vida –ingleses y alemanes-.
- La mayor parte opta por la vivienda en alquiler a su llegada a España.
- Prosperar económica y laboralmente es la mayor preocupación, especialmente en el Segmento Economía.

# Colombia

SER EXTRANJERO  
SITUACIÓN ACTUAL  
Preocupaciones en este momento



**Preocupaciones en este momento**  
(% individuos)



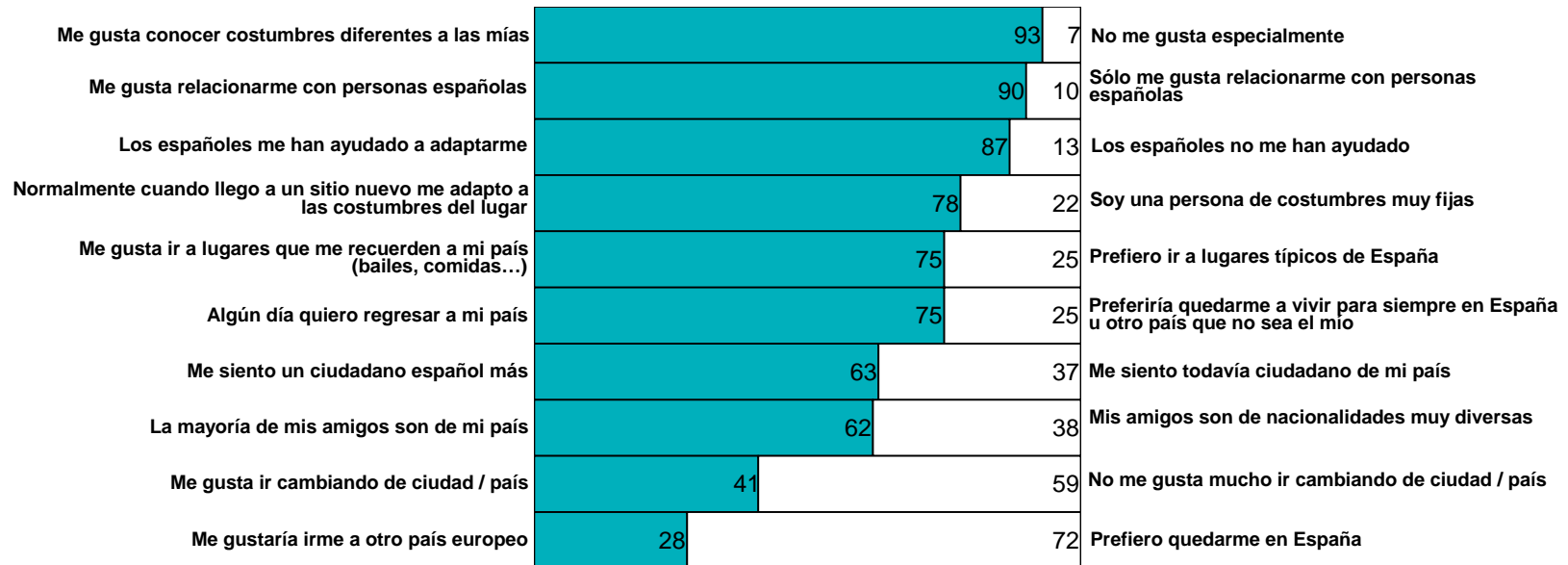
En este momento su principal preocupación es prosperar económicamente.

# Colombia (II)

SER EXTRANJERO  
SITUACIÓN ACTUAL  
Perfil de integración



**Perfil de integración**  
(% individuos)




# Colombia (III)


SER EXTRANJERO  
SITUACIÓN ACTUAL  
Lugar de residencia actual



Ha cambiado de vivienda desde su llegada  
(% individuos)

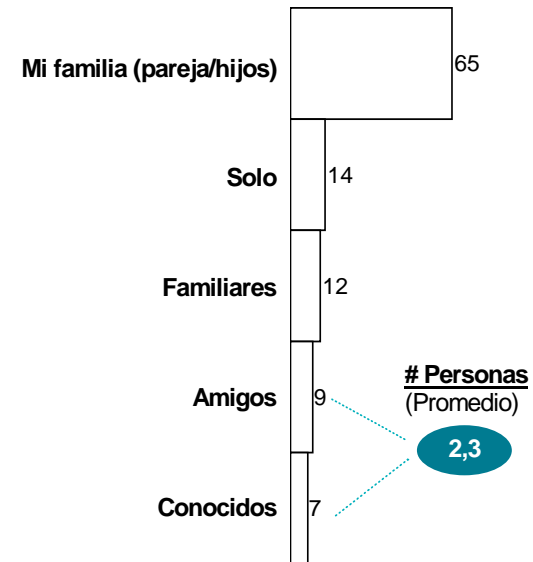


¿De quién es la casa?  
(% individuos)



★ 43% Tienen hipoteca

¿Con quién vive actualmente?  
(% individuos)




Casi un 80% ha cambiado de residencia desde su llegada a España, ahora viven con su familia en casas, básicamente, de alquiler.

# Ecuador

SER EXTRANJERO  
SITUACIÓN ACTUAL  
Preocupaciones en este momento



**Preocupaciones en este momento**  
(% individuos)



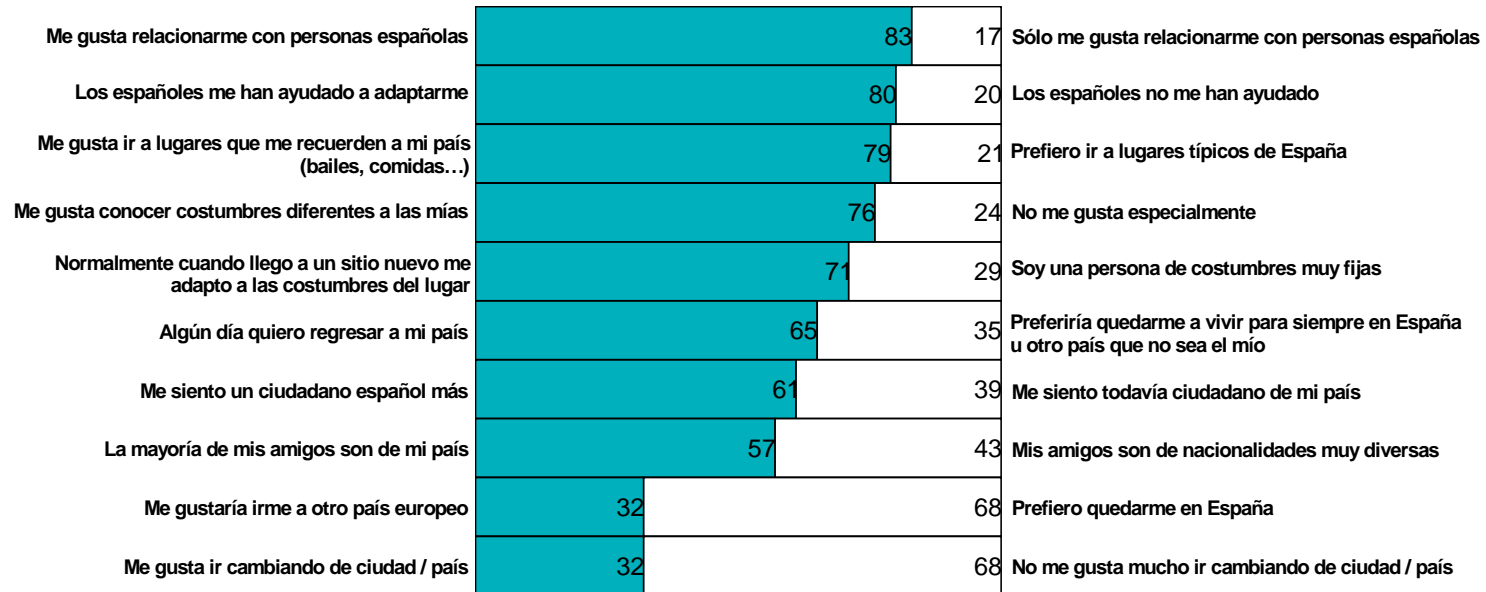
En este momento, su principal preocupación es prosperar económicamente.

# Ecuador (II)

SER EXTRANJERO  
SITUACIÓN ACTUAL  
Perfil de integración



**Perfil de integración**  
(% individuos)



# Ecuador (III)

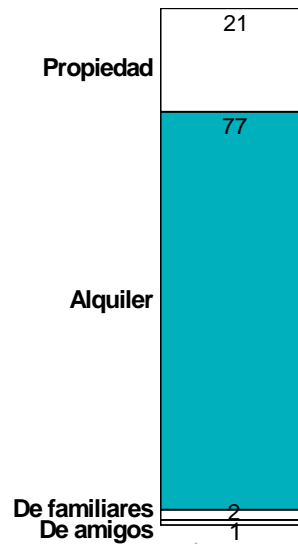
SER EXTRANJERO  
SITUACIÓN ACTUAL  
Lugar de residencia actual



Ha cambiado de vivienda desde su llegada  
(% individuos)

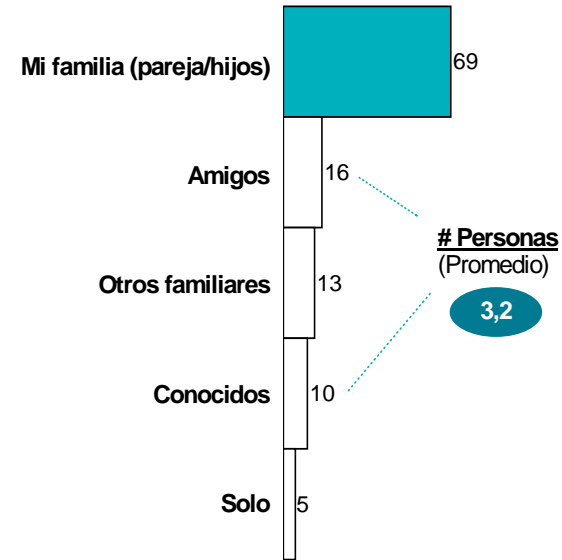


¿De quién es la casa?  
(% individuos)



★ 41% Tienen hipoteca

¿Con quién vive actualmente?  
(% individuos)



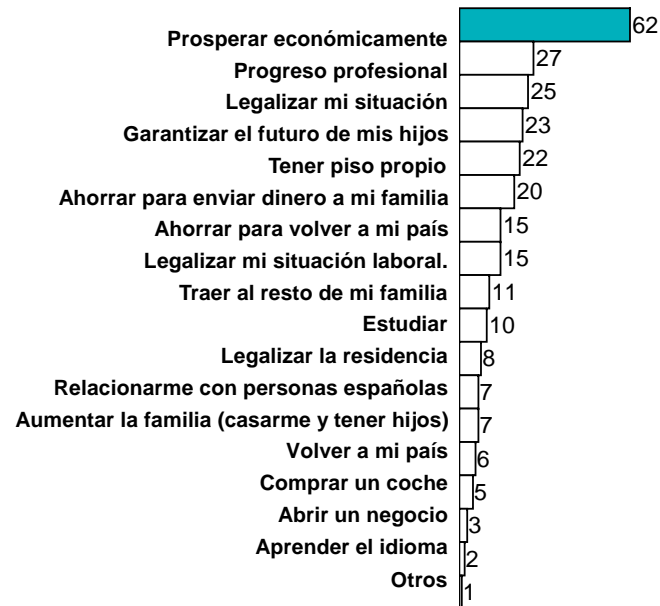
3 de cada 4 han cambiado de vivienda desde su llegada a España. Ahora viven con su familia en viviendas de alquiler.

# Bolivia

SER EXTRANJERO  
SITUACIÓN ACTUAL  
Preocupaciones en este momento



**Preocupaciones en este momento**  
(% individuos)



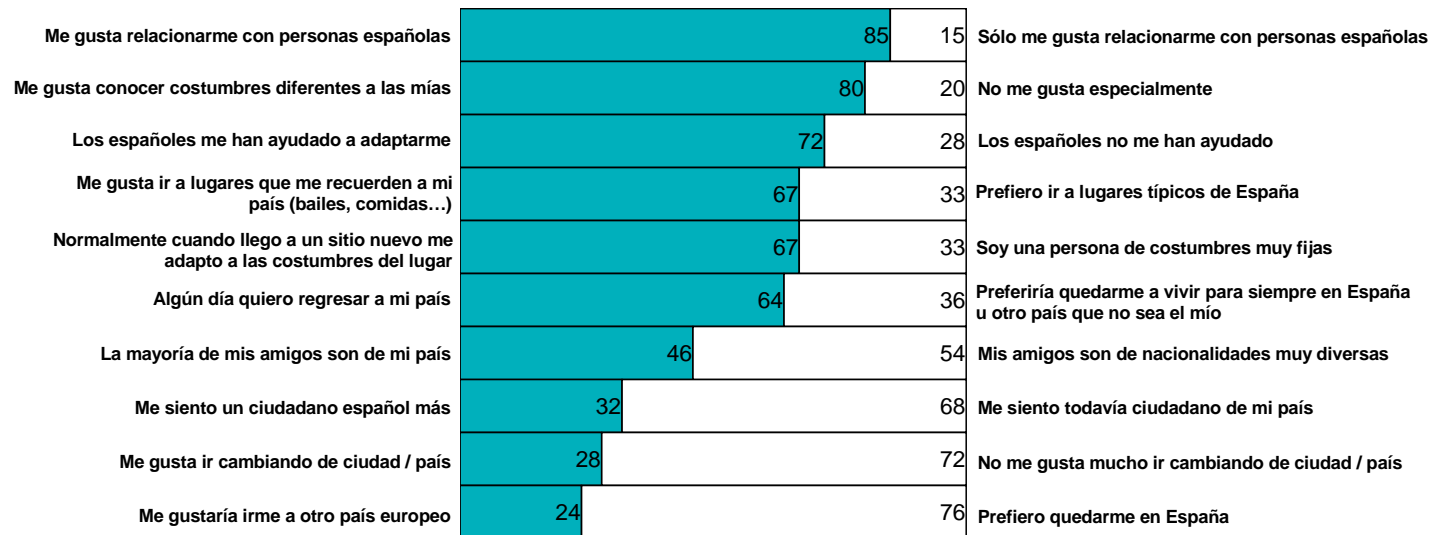
En este momento su principal preocupación es prosperar económicamente.

# Bolivia (II)



SER EXTRANJERO  
SITUACIÓN ACTUAL  
Perfil de integración

**Perfil de integración**  
(% individuos)




# Bolivia (III)


SER EXTRANJERO  
SITUACIÓN ACTUAL  
Lugar de residencia actual



Ha cambiado de vivienda desde su llegada  
(% individuos)

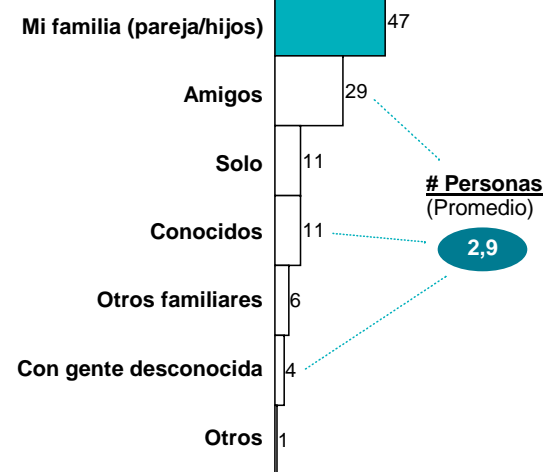


¿De quién es la casa?  
(% individuos)



★ 13% Tienen hipoteca

¿Con quién vive actualmente?  
(% individuos)




Casi un 70% han cambiado de lugar de residencia desde su llegada a España. Actualmente viven en viviendas de alquiler con su pareja y/o hijos.

# Marruecos

SER EXTRANJERO  
SITUACIÓN ACTUAL  
Preocupaciones en este momento



**Preocupaciones en este momento**  
(% individuos)



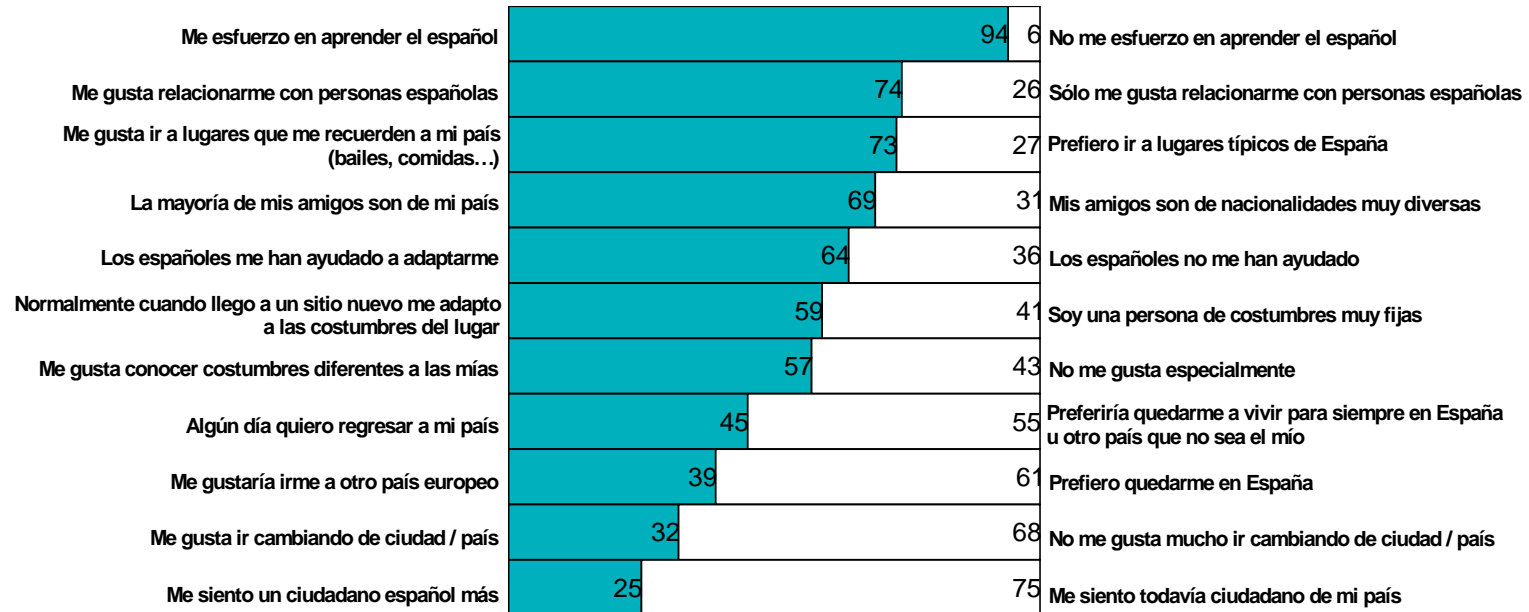
En este momento su principal preocupación es prosperar económicamente.

# Marruecos (II)

SER EXTRANJERO  
SITUACIÓN ACTUAL  
Perfil de integración



**Perfil de integración**  
(% individuos)



# Marruecos (III)

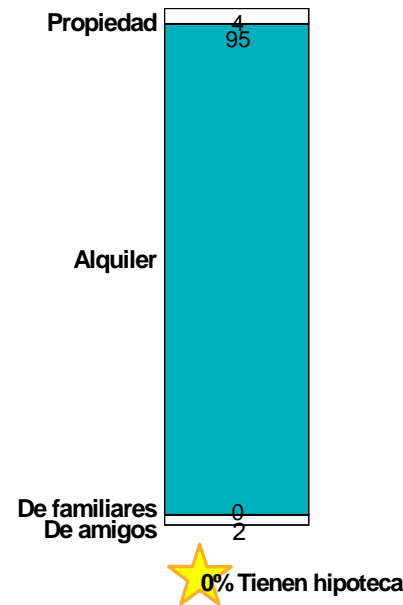
SER EXTRANJERO  
SITUACIÓN ACTUAL  
Lugar de residencia actual



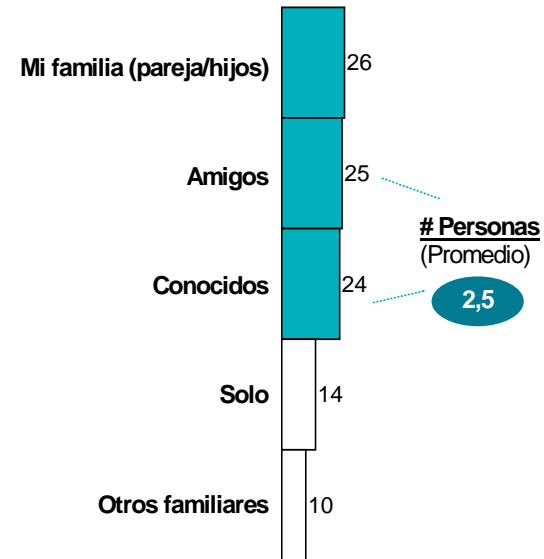
Ha cambiado de vivienda desde su llegada  
(% individuos)



¿De quién es la casa?  
(% individuos)



¿Con quién vive actualmente?  
(% individuos)




Más de la mitad han cambiado de residencia desde su llegada a España. Actualmente viven en viviendas de alquiler con su pareja y/o hijos, amigos o conocidos.

# Rumanía

SER EXTRANJERO  
SITUACIÓN ACTUAL  
Preocupaciones en este momento



**Preocupaciones en este momento**  
(% individuos)



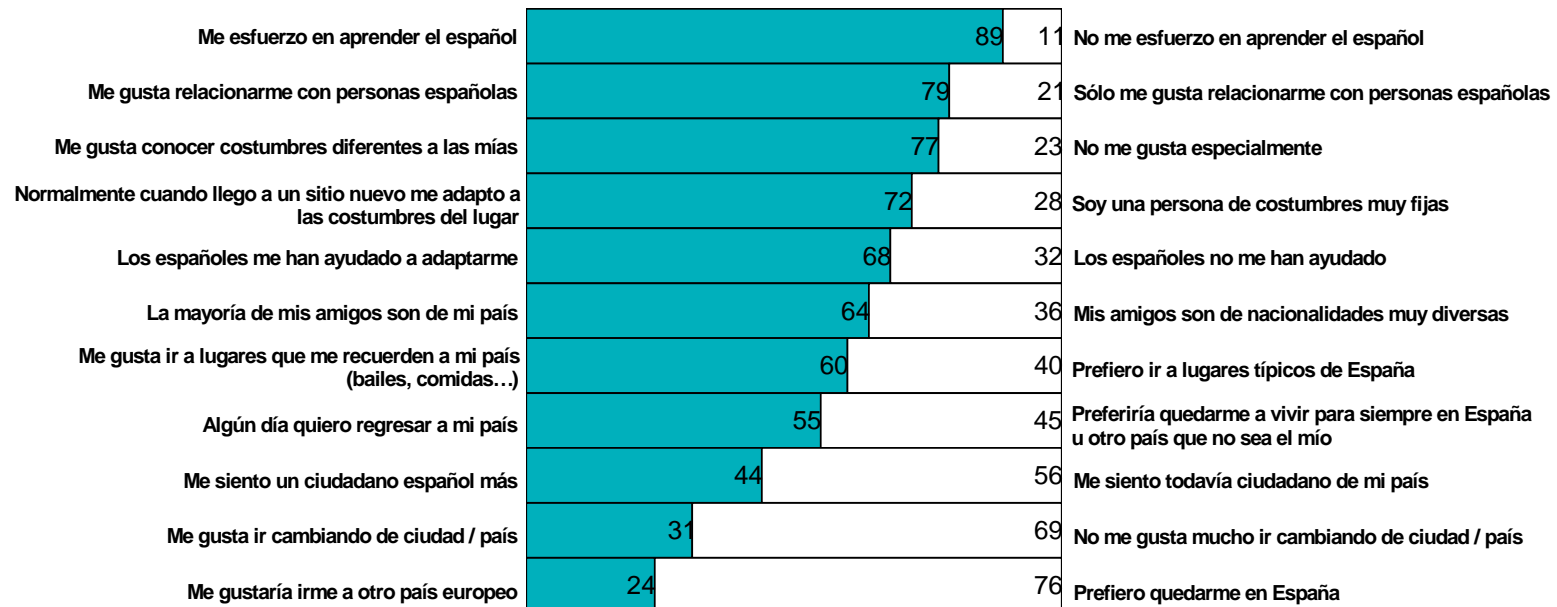
En este momento su principal preocupación es prosperar económicamente.

# Rumanía (II)

SER EXTRANJERO  
SITUACIÓN ACTUAL  
Perfil de integración



**Perfil de integración**  
(% individuos)




# Rumanía (III)


SER EXTRANJERO  
SITUACIÓN ACTUAL  
Lugar de residencia actual



Ha cambiado de vivienda desde su llegada  
(% individuos)

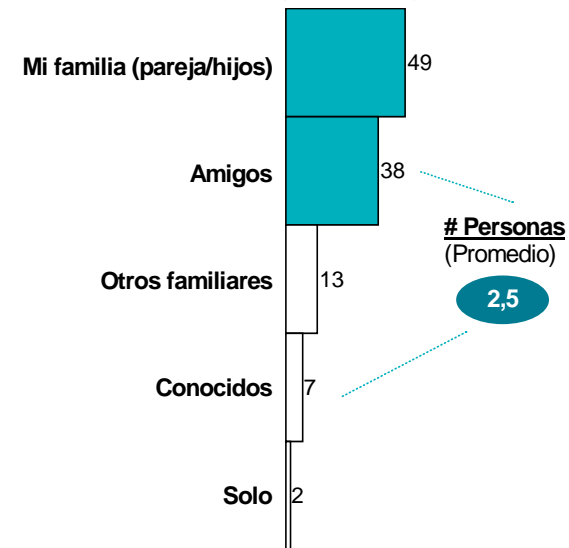


¿De quién es la casa?  
(% individuos)



★ 39% Tienen hipoteca

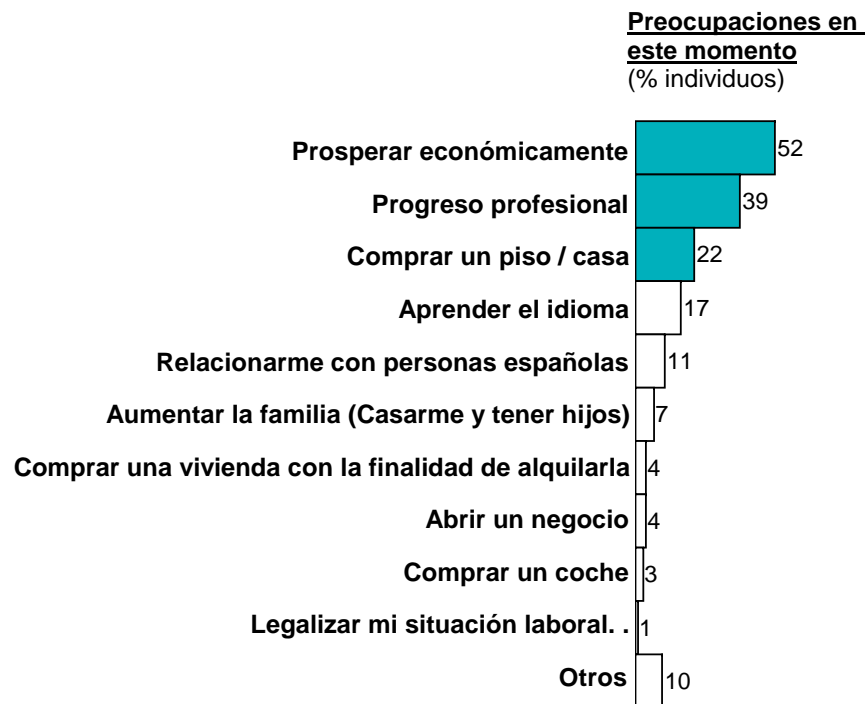
¿Con quién vive actualmente?  
(% individuos)



La mitad de ellos han cambiado de residencia desde su llegada a España. En este momento viven de alquiler con su pareja y/o hijos y con amigos.

# Reino Unido

SER EXTRANJERO  
SITUACIÓN ACTUAL  
Preocupaciones en este momento



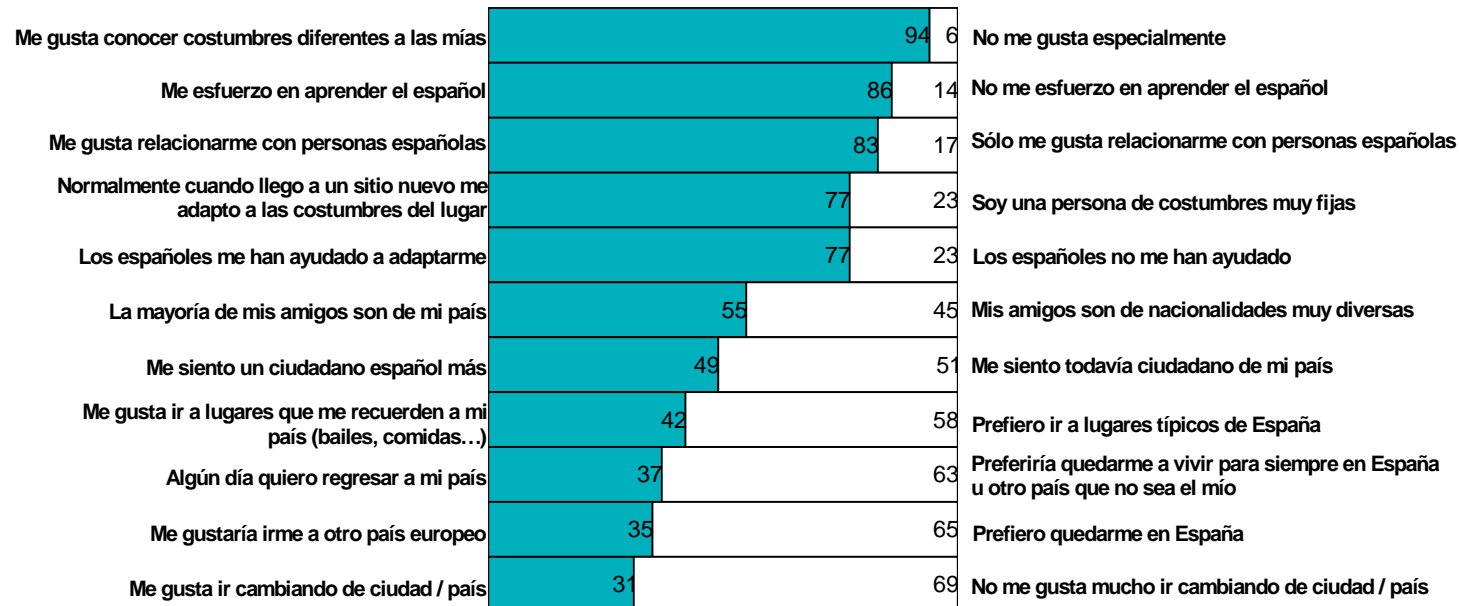
Sus principales preocupaciones en este momento son prosperar económicamente, progresar profesionalmente y comprar un piso / casa.

# Reino Unido (II)

SER EXTRANJERO  
SITUACIÓN ACTUAL  
Perfil de integración



**Perfil de integración**  
(% individuos)



# Reino Unido (III)

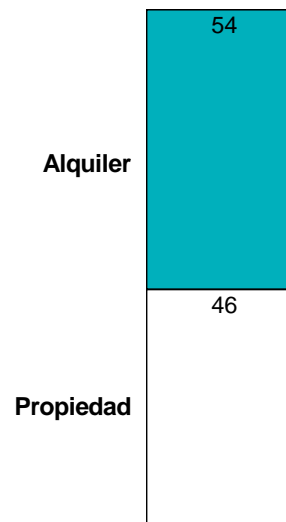
SER EXTRANJERO  
SITUACIÓN ACTUAL  
Lugar de residencia actual



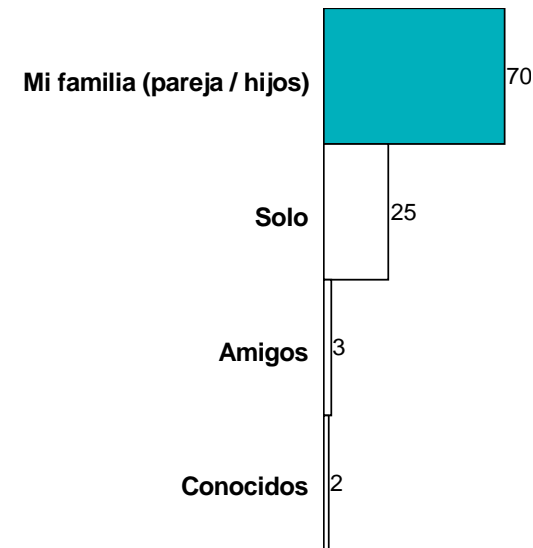
Ha cambiado de vivienda desde su llegada  
(% individuos)



¿De quién es la casa?  
(% individuos)



¿Con quién vive actualmente?  
(% individuos)



★ 28% Tienen hipoteca

Un 73% ha cambiado de residencia desde su llegada a España. En este momento viven de alquiler con su pareja y/o hijos.

# Alemania

SER EXTRANJERO  
SITUACIÓN ACTUAL  
Preocupaciones en este momento



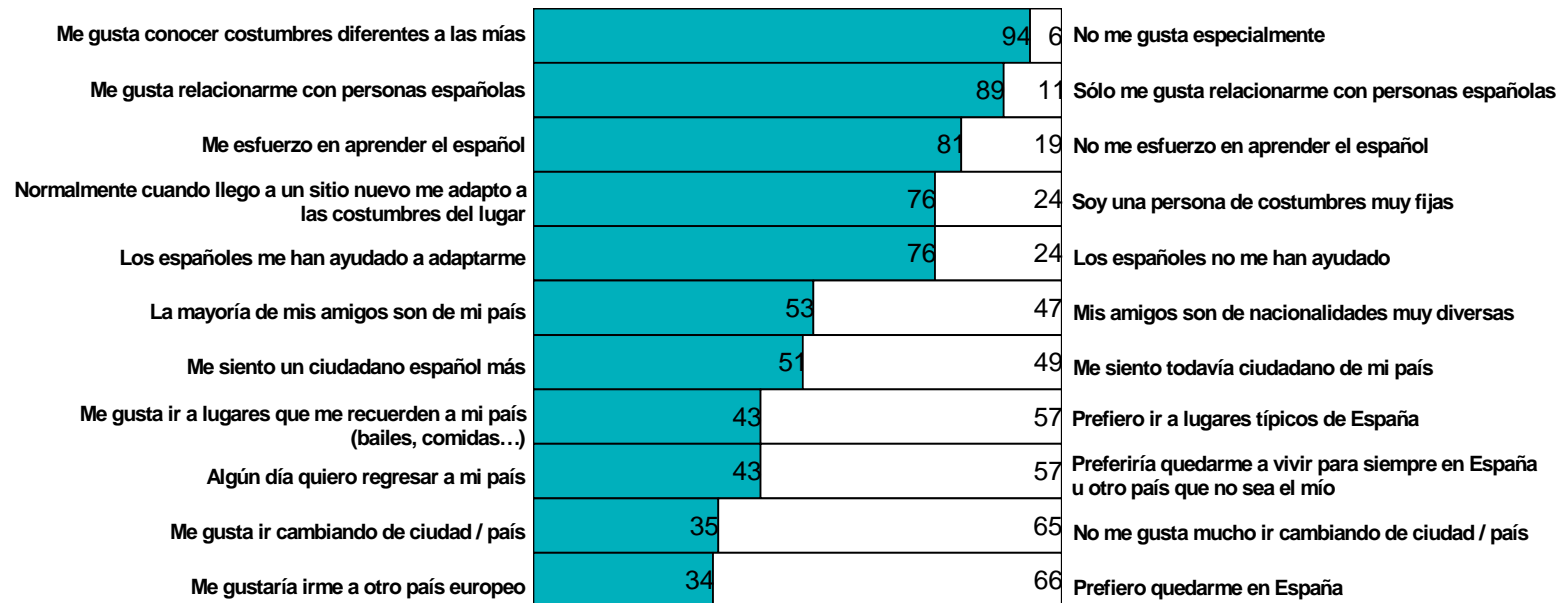
Sus preocupaciones en este momento son prosperar económicamente, progresar profesionalmente, aprender el idioma y comprar un piso / casa.

# Alemania (II)

SER EXTRANJERO  
SITUACIÓN ACTUAL  
Perfil de integración



**Perfil de integración**  
(% individuos)




# Alemania (III)

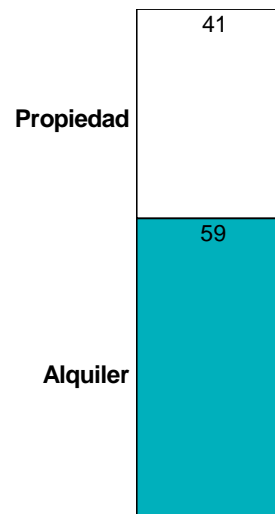
SER EXTRANJERO  
SITUACIÓN ACTUAL  
Lugar de residencia actual



Ha cambiado de vivienda desde su llegada  
(% individuos)

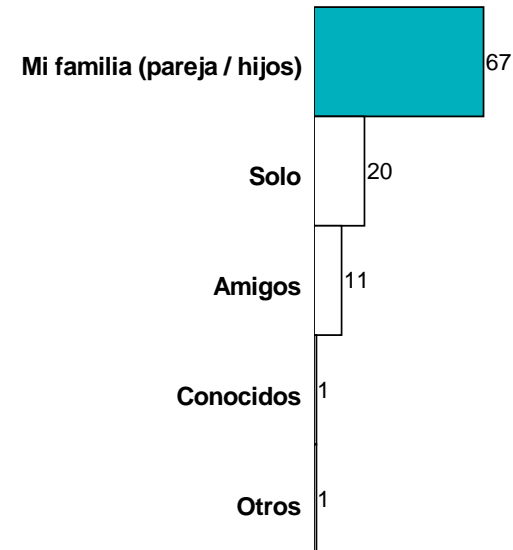


¿De quién es la casa?  
(% individuos)



★ 15% Tienen hipoteca

¿Con quién vive actualmente?  
(% individuos)



Un 60% de los alemanes han cambiado de residencia desde su llegada a España. En este momento viven de alquiler con sus parejas y/o hijos.

# Conocimiento y actitud ante el catalán



<b>USO (%)</b>	<b>Total población extranjera</b>	<b>Segmento Economía</b>	<b>Segmento Calidad de Vida</b>
Lo entiendo y lo hablo	25	26	16
Lo hablo	2	2	3
Lo hablo y lo leo	2	1	3
Lo hablo, lo leo y lo escribo	1	1	0
Soy bilingüe	0	0	1
No lo entiendo	70	69	76
<b>ACTITUD (%)</b>	<b>Total población extranjera</b>	<b>Segmento Economía</b>	<b>Segmento Calidad de Vida</b>
Me esfuerzo en aprender catalán	73	79	73