

Estudio Internacional de medioambiente del Grupo AXA



Madrid, 4 de junio

Introducción:



- El **Estudio Internacional de Medioambiente** del Grupo AXA es una de las principales novedades del **IV Estudio Internacional de Jubilación**, titulado *Nuevas Dinámicas*.
- Su objetivo es la comprensión y análisis de la percepción existente en torno al fenómeno del Calentamiento Global: conocer las opiniones, responsabilidades y la disposición individual a cambiar de hábitos.
- Los resultados derivan de las respuestas dadas por hombres y mujeres españoles en activo a través de entrevistas telefónicas realizadas por TNS.



Comparación internacional de resultados



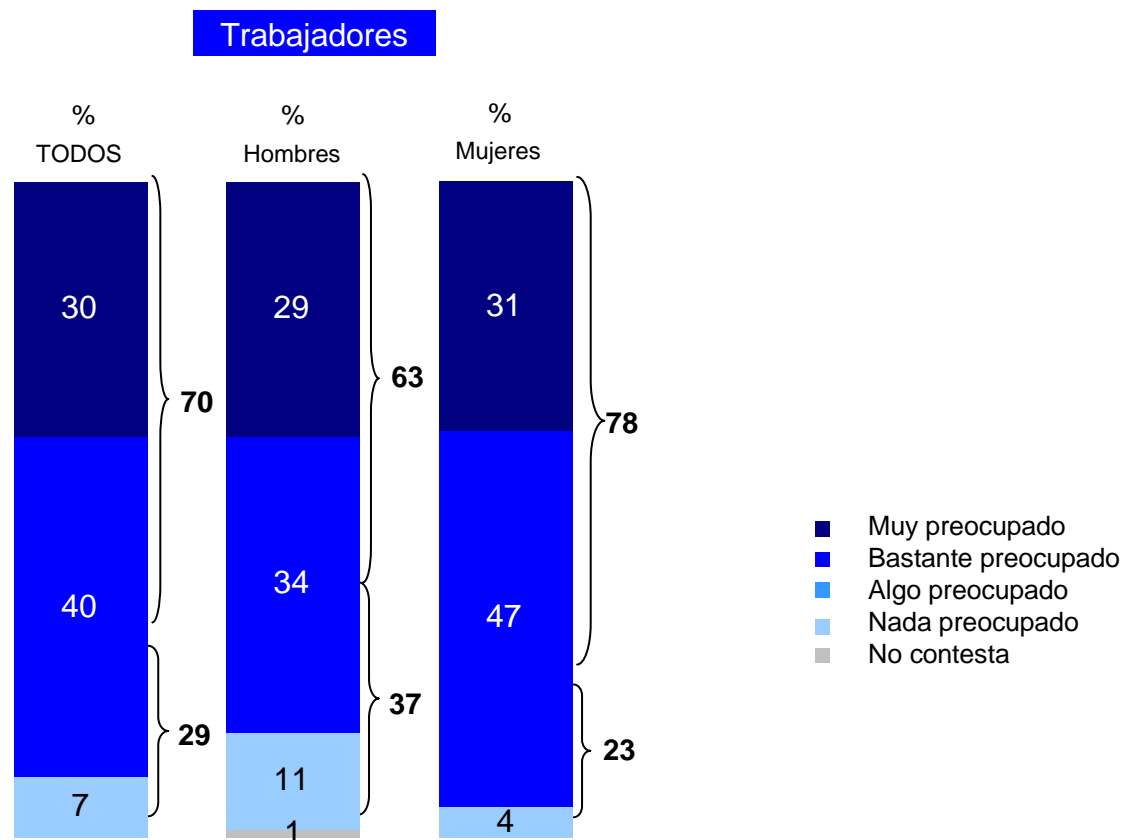
- Los resultados de España se comparan con:
 - Australia
 - Bélgica
 - Canadá
 - China
 - República Checa
 - Francia
 - Alemania
 - Hungría
 - Italia
 - Japón
 - Marruecos
 - Portugal
 - Suiza
 - Reino Unido
 - EE.UU.
 - Europa Central: República Checa, Hungría, Polonia, Eslovaquia
 - Europa Occidental: Bélgica, Francia, Alemania, Italia, Portugal, España, Suiza, Reino Unido



Preocupación por el cambio climático



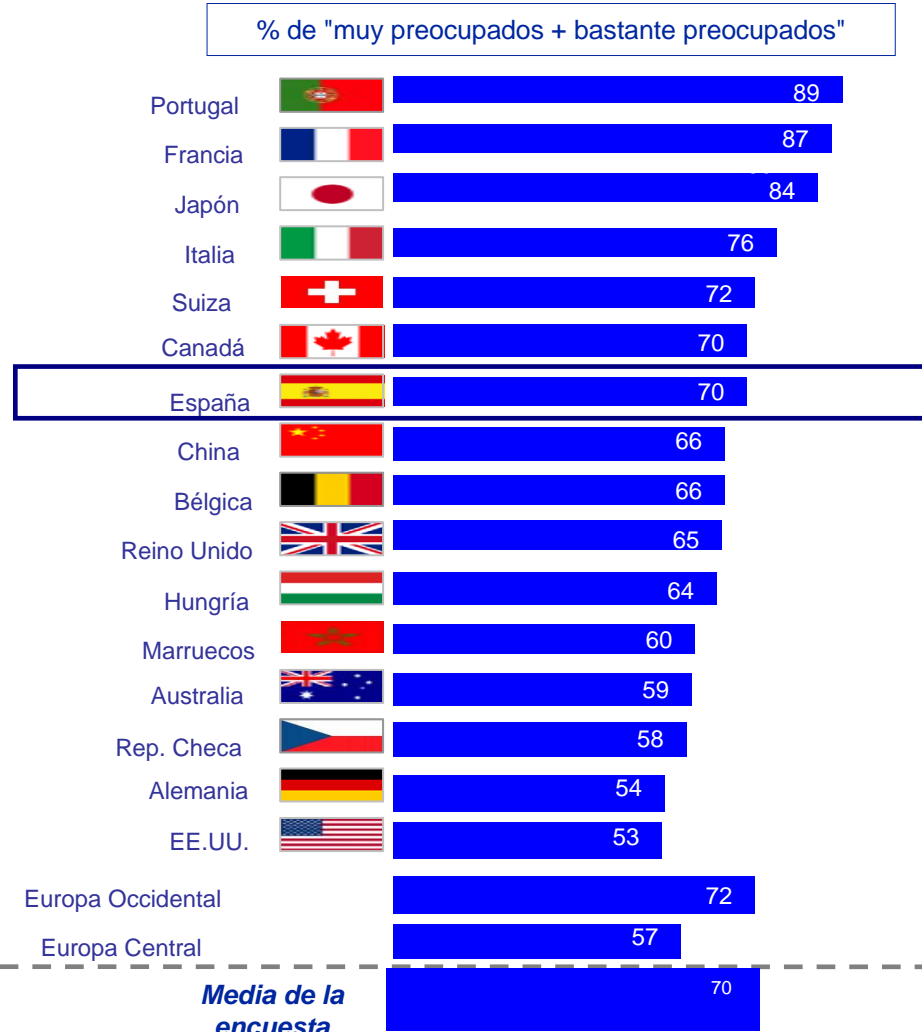
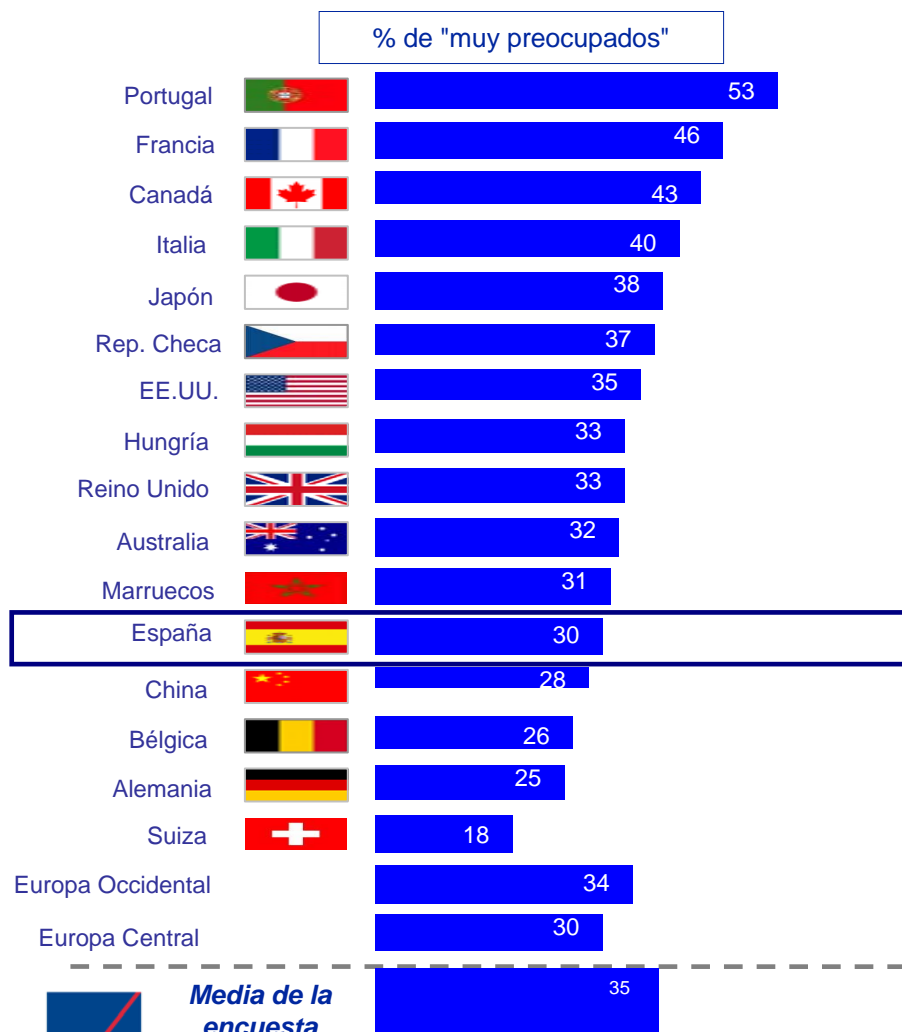
Los españoles se sienten preocupados por el cambio climático y el calentamiento global. Existe un mayor grado de sensibilización entre los trabajadores activos (70%), especialmente en las mujeres (78%).



España, en niveles europeos

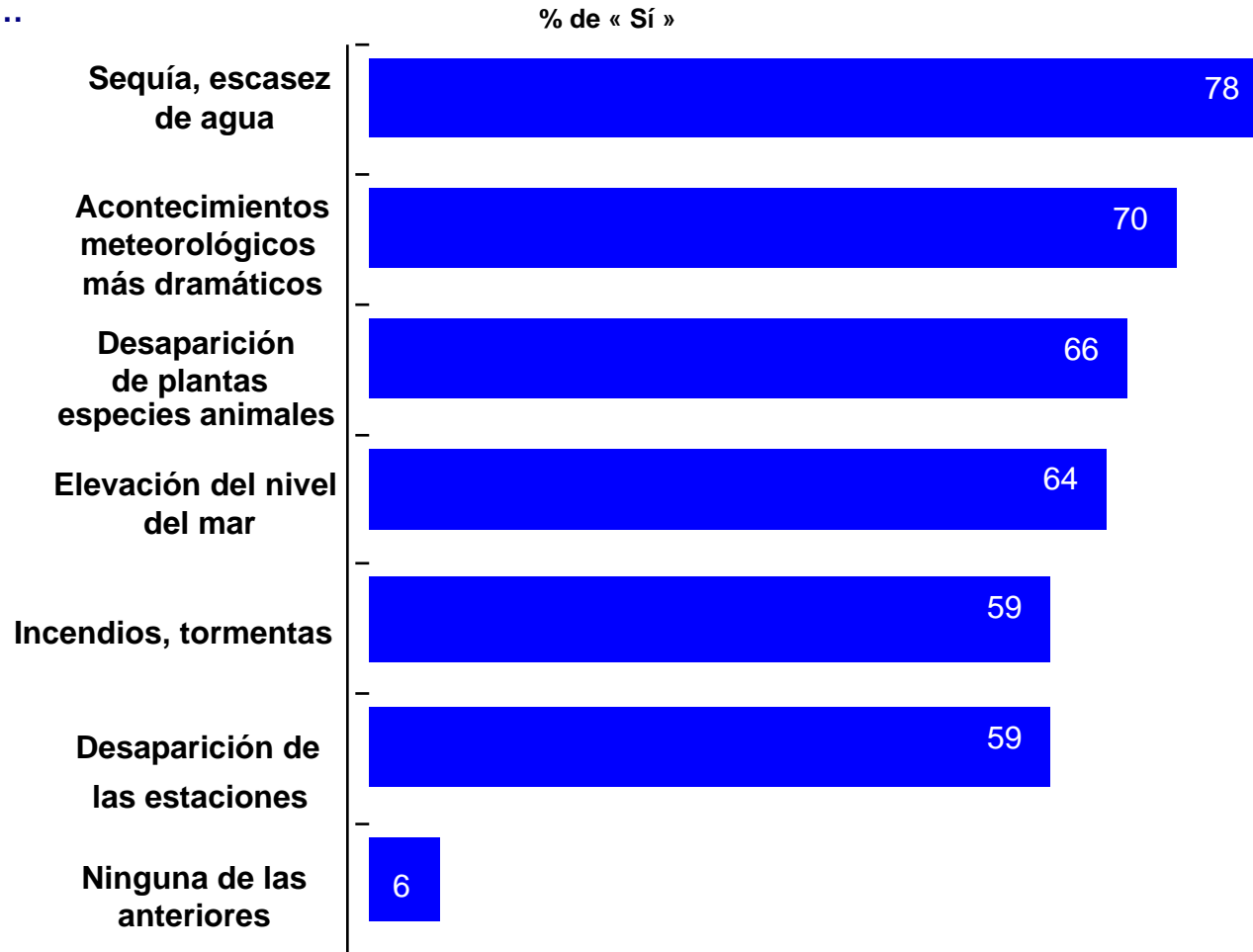


El grado de preocupación en España está en el nivel de la media europea en lo que respecta a la población activa, si bien no se alcanzan las cotas más alarmistas de países de su entorno próximo.



La sequía, lo más preocupante

Las consecuencias más directas del cambio climático o del calentamiento global tienen que ver con cambios en la meteorología, como sequías, cambios drásticos en el tiempo, la extinción de especies animales y vegetales...



Ideas asociadas al calentamiento global



El cambio en la meteorología (sequías, cambios drásticos en el tiempo, etc...) así como la extinción de especies animales y vegetales se perciben como las principales consecuencias

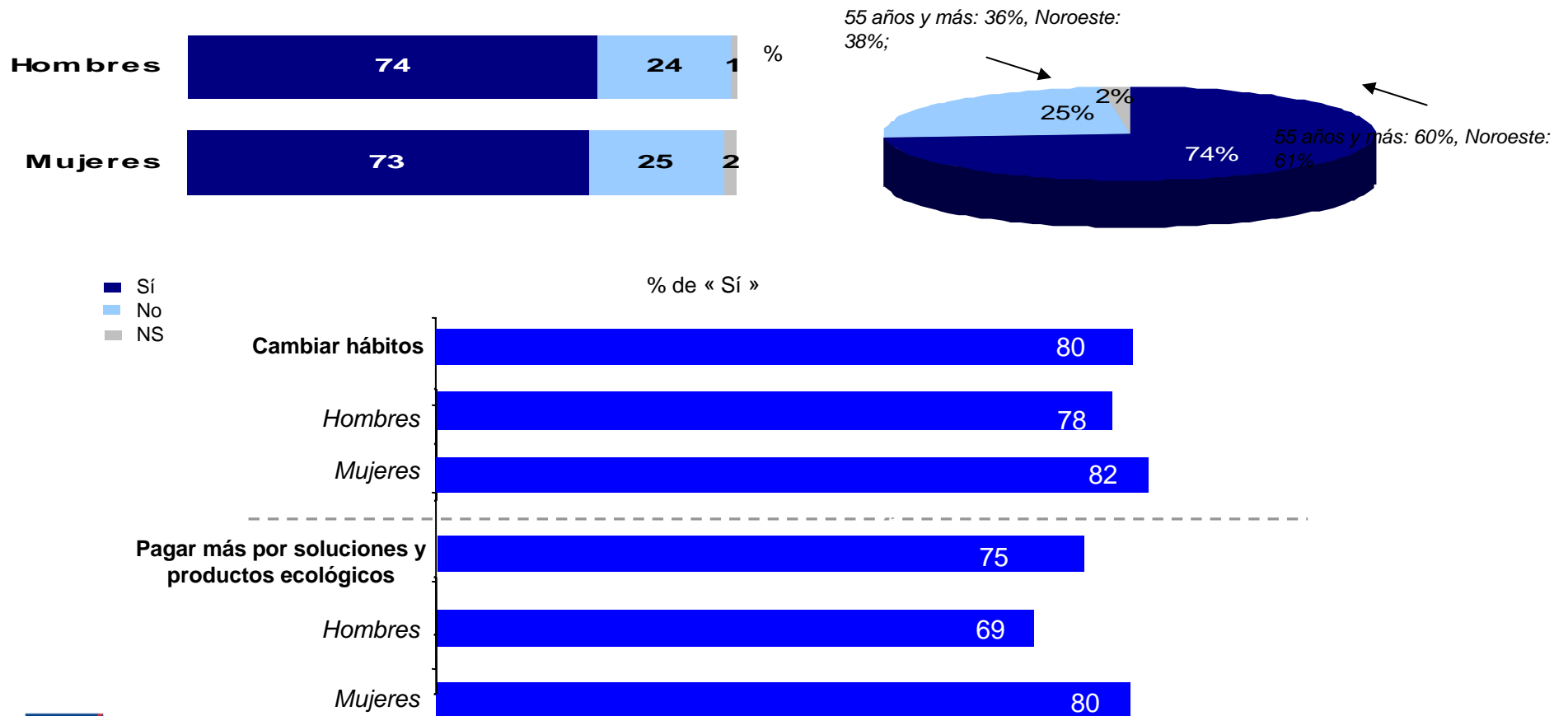
| | | | | |
|-----------------------------|--|---|--|--|
| Australia | | Sequías, escaseces de agua (72%) | Subida del nivel del mar (61%) | Sucesos meteo. + dramáticos (57%) |
| Bélgica | | Sucesos meteo. + dramáticos (64%) | Sequías, escaseces de agua (61%) | Desaparición de especies animales (59%)* |
| Canadá | | Sucesos meteo. + dramáticos (73%) | Sequías, escaseces de agua (70%) | Desaparición de especies animales (64%)* |
| China | | Sequías, escaseces de agua (76%) | Sucesos meteo. + dramáticos (64%) | Subida del nivel del mar (59%) |
| Rep. Checa | | Sucesos meteo. + dramáticos (61%) | Sequías, escaseces de agua (52%) | Subida del nivel del mar (43%) |
| Francia | | Sucesos meteo. + dramáticos (88%) | Sequías, escaseces de agua (88%) | Desaparición de especies animales (79%) |
| Alemania | | Sequías, escaseces de agua (64%) | Incendios, tormentas (61%) | Sucesos meteo. + dramáticos (61%) |
| Hungría | | Desaparición de estaciones (62%) | Sucesos meteo. + dramáticos (61%) | Sequías, escaseces de agua (60%) |
| Italia | | Sequías, escaseces de agua (42%) | Sucesos meteo. + dramáticos (38%) | Desaparición de estaciones (29%) |
| Japón | | Sucesos meteo. + dramáticos (94%) | Subida del nivel del mar (83%) | Sequías, escaseces de agua (81%) |
| Marruecos | | Sequías, escaseces de agua (64%) | Desaparición de estaciones (29%) | Subida del nivel del mar (29%)* |
| Portugal | | Sequías, escaseces de agua (61%) | Sucesos meteo. + dramáticos (53%) | Incendios, tormentas (48%) |
| España | | Sequías, escaseces de agua (78%) | Sucesos meteo. + dramáticos (70%) | Desaparición de especies animales (66%) |
| Suiza | | Sucesos meteo. + dramáticos (61%) | Subida del nivel del mar (45%) | Sequías, escaseces de agua (45%) |
| Reino Unido | | Subida del nivel del mar (80%) | Sucesos meteo. + dramáticos (71%) | Desaparición de especies animales (71%)* |
| EE.UU. | | Sequías, escaseces de agua (61%) | Desaparición de especies animales (48%) | Subida del nivel del mar (47%)* |
| Europa Central | | Sucesos meteo. + dramáticos (61%) | Sequías, escaseces de agua (54%) | Desaparición de estaciones (44%) |
| Europa Occidental | | Sequías, escaseces de agua (64%) | Sucesos meteo. + dramáticos (63%) | Subida del nivel del mar (57%) |
| <i>Media de la encuesta</i> | | <i>Sequías, escaseces de agua (66%)</i> | <i>Sucesos meteo. + dramáticos (59%)</i> | <i>Subida del nivel del mar (55%)</i> |



* Significa más de un punto en 3ª posición..

¿Qué se puede hacer?

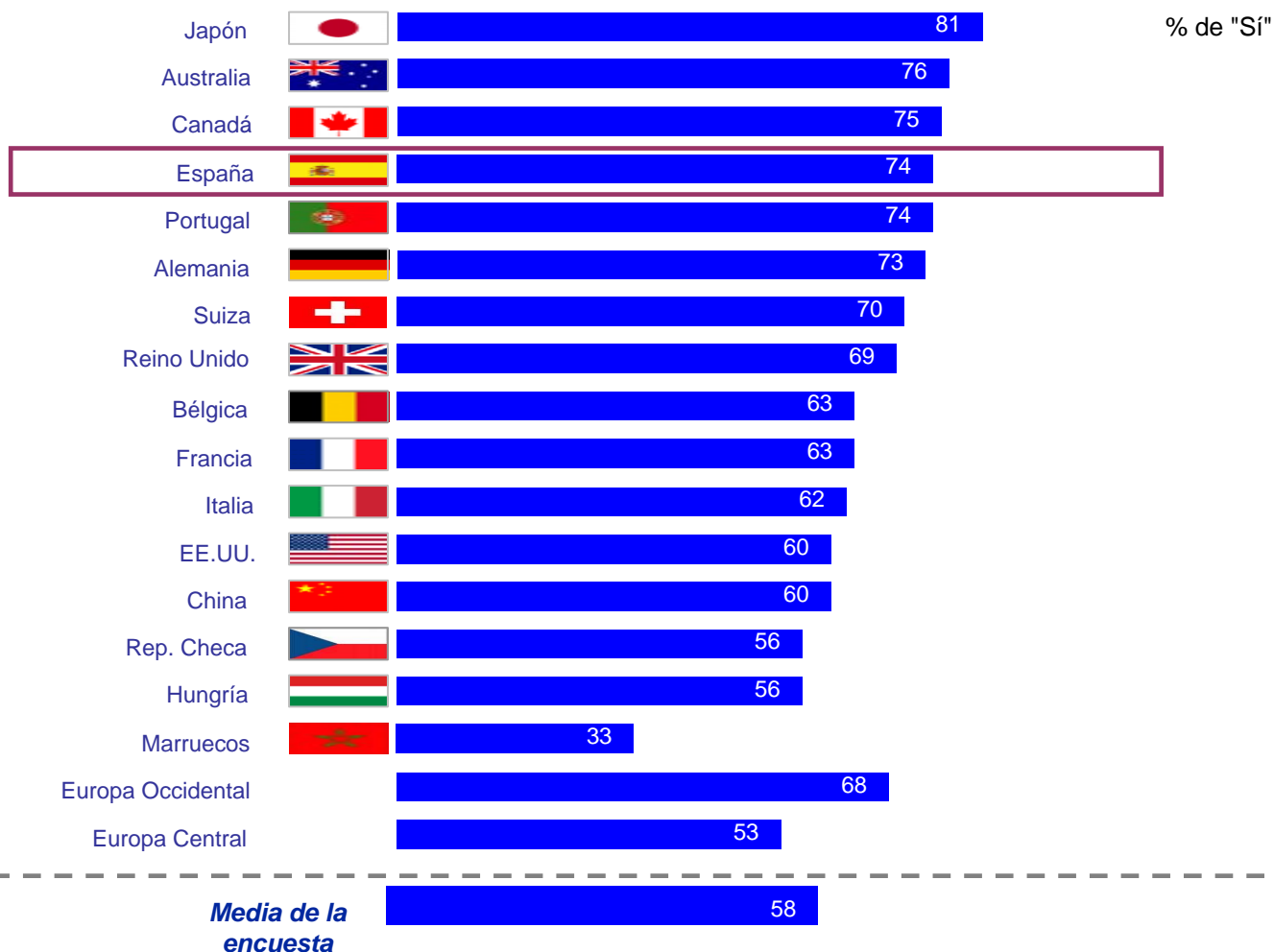
La mayor parte de los españoles cree que está en sus manos actuar para invertir los efectos del calentamiento global. Así, el 80% de la población activa estaría dispuesta a cambiar sus hábitos para combatir el cambio climático, y el 75% a pagar más dinero por soluciones y productos ecológicos.



¿Se puede actuar personalmente contra el cambio climático / calentamiento global?



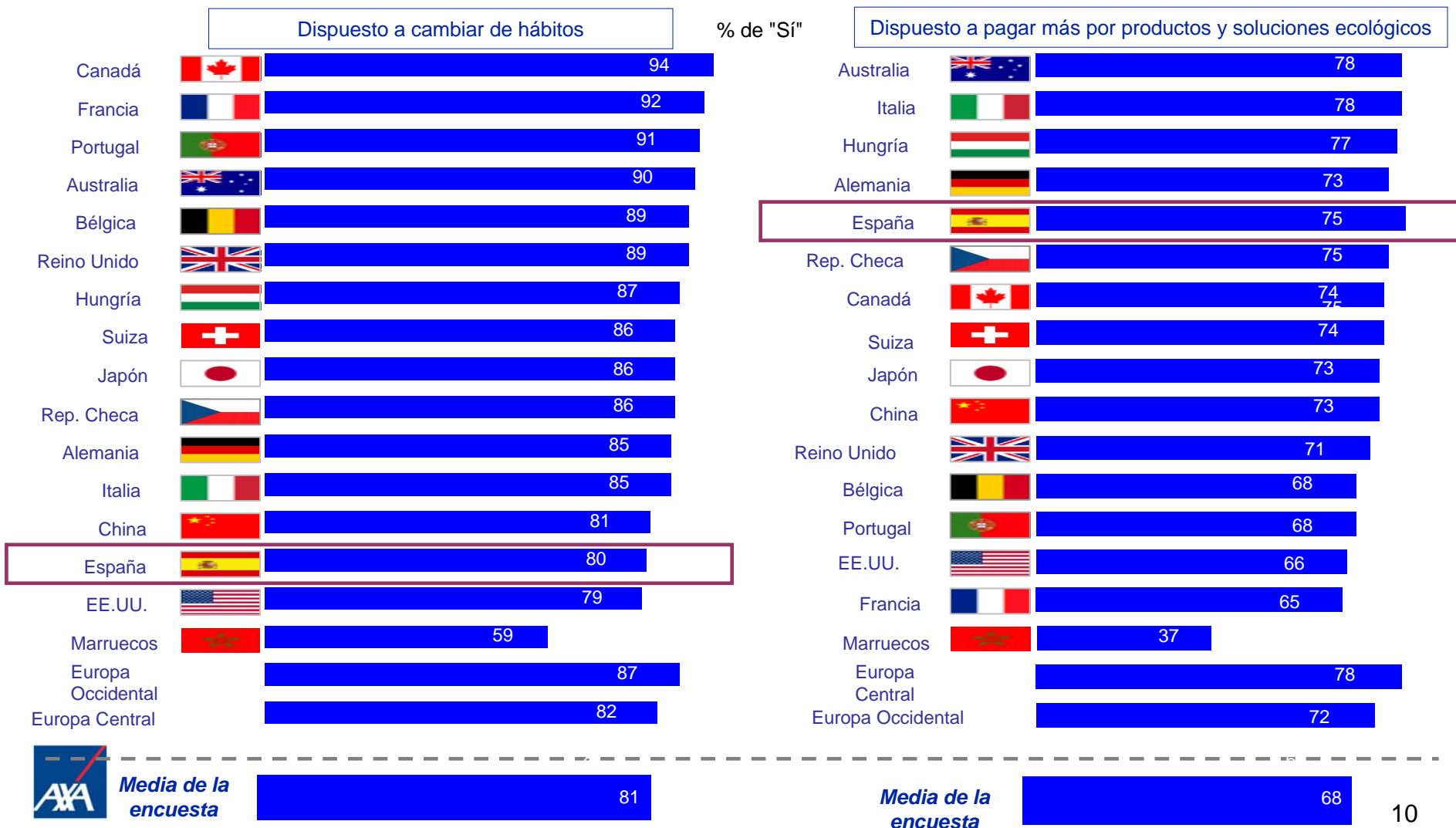
En general, los españoles creen que pueden luchar contra el cambio climático. Tal como ocurre en los demás países, salvo Marruecos, los trabajadores creen que pueden influir personalmente en este sentido.



¿Está dispuesto a cambiar su conducta?



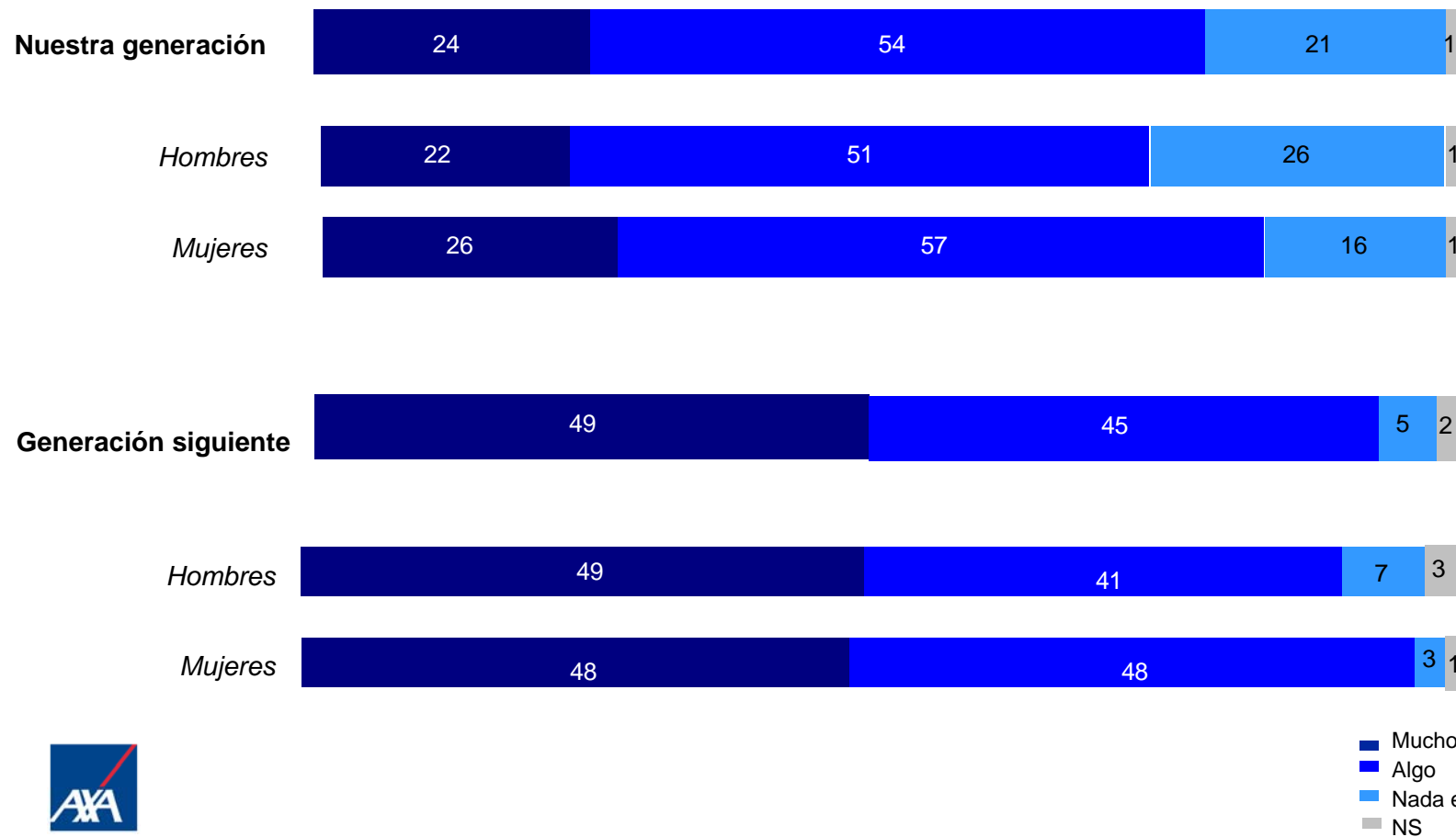
España está por debajo de la media de los países de su área en cuanto a la disposición de cambiar de conducta. No obstante, los españoles están igualmente dispuestos a pagar más por soluciones o productos ecológicos que los países que le rodean.



¿Cómo sufrirán las generaciones por el cambio climático / calentamiento global?

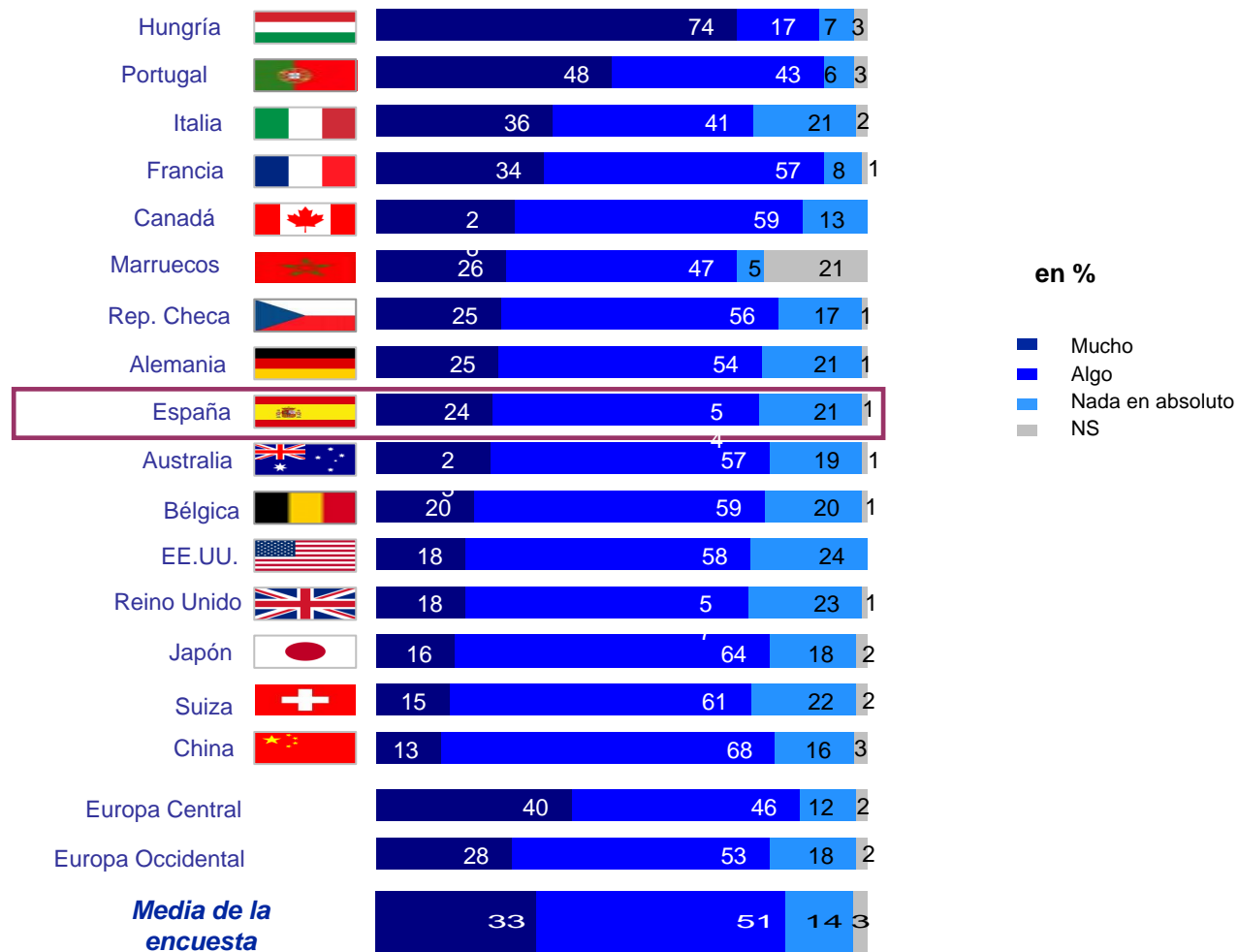


La mayor parte de los españoles cree que la generación actual va a sufrir ya las consecuencias del cambio climático o del calentamiento global a través de fenómenos que se agudizarán en la siguiente generación.



Los españoles, conscientes de que las consecuencias comienzan en esta generación

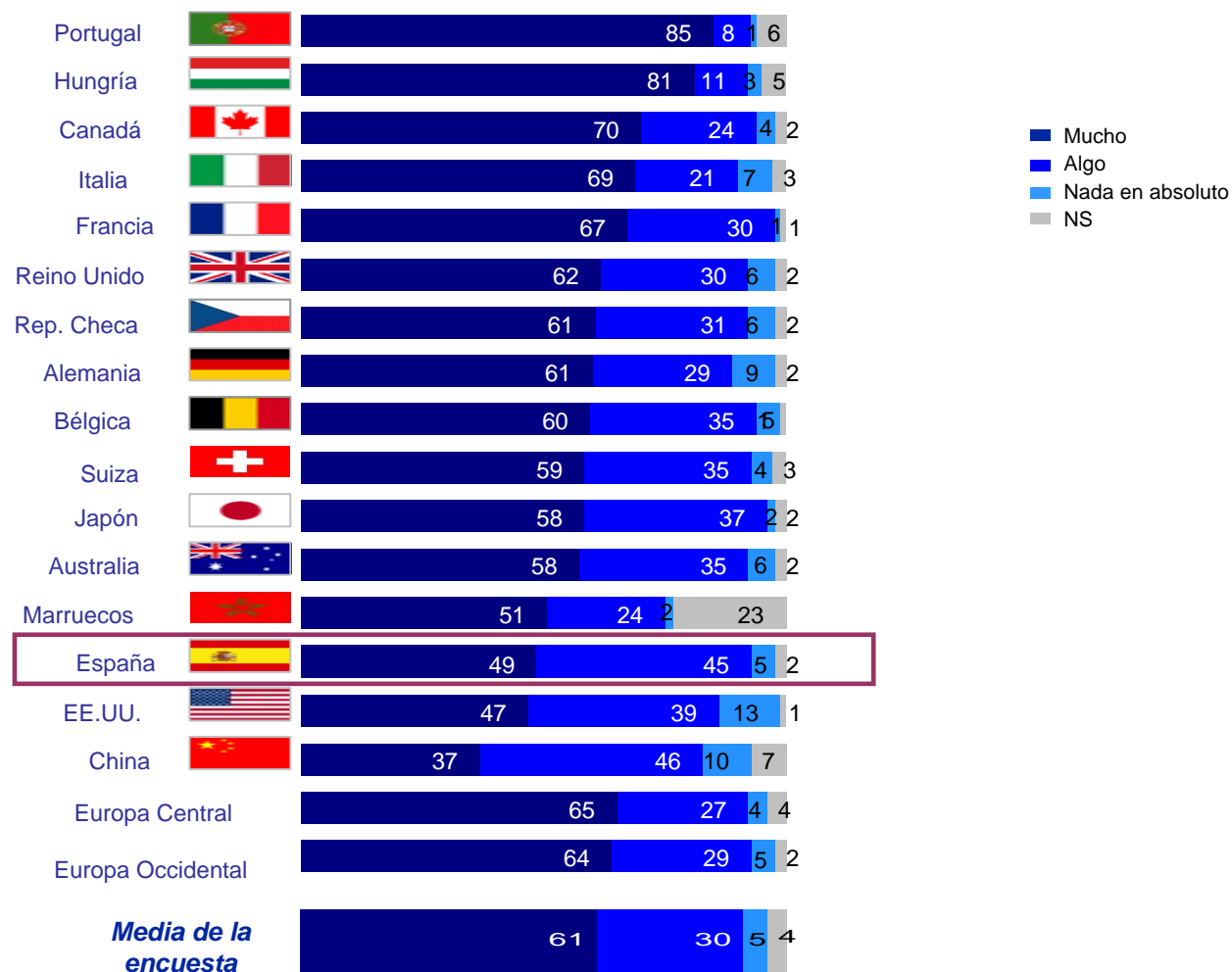
España se encuentra algo más concienciada que la media de la encuesta en cuanto a las consecuencias del cambio climático para la generación actual aunque lejos de las tasas de Hungría, Portugal o Italia.



Los mayores problemas llegarán para las siguientes generaciones



Los españoles creemos que las generaciones futuras tendrán más problemas aunque la sensibilidad nacional se encuentra por debajo de la media europea, justo por detrás de chinos y americanos.



¿Quién tiene la culpa del cambio climático / calentamiento global?



La industria y las empresas se perciben como las máximas responsables del cambio climático (93%), aunque comparten su responsabilidad con los Gobiernos / administraciones públicas (83% de los trabajadores) y con los individuos (80% de los trabajadores).


% de « Sí »



España, muy crítica con las empresas



Los españoles responsabilizan, en mayor parte, a las empresas del cambio climático, más que la media internacional, mientras que la responsabilidad individual queda en un segundo plano.



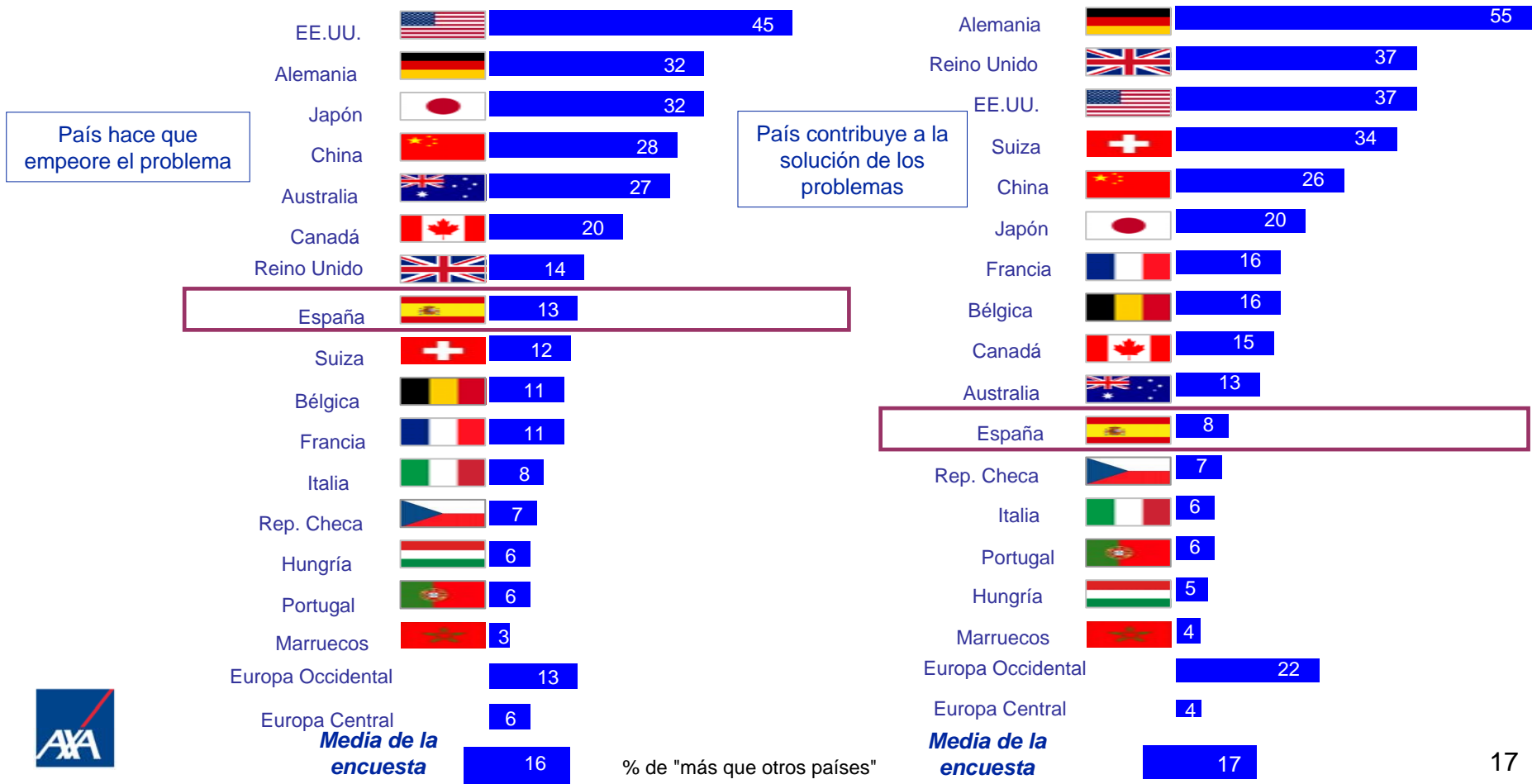
¿Qué responsabilidad tiene su país en el cambio climático / calentamiento global?

Una gran mayoría de los encuestados opina que la contribución de España al cambio climático, tanto positiva como negativa, es similar a la de otros países. El resto parece pensar que España tiene menos influencia que otros países en este problema, pero que también ofrece menos soluciones para el mismo.



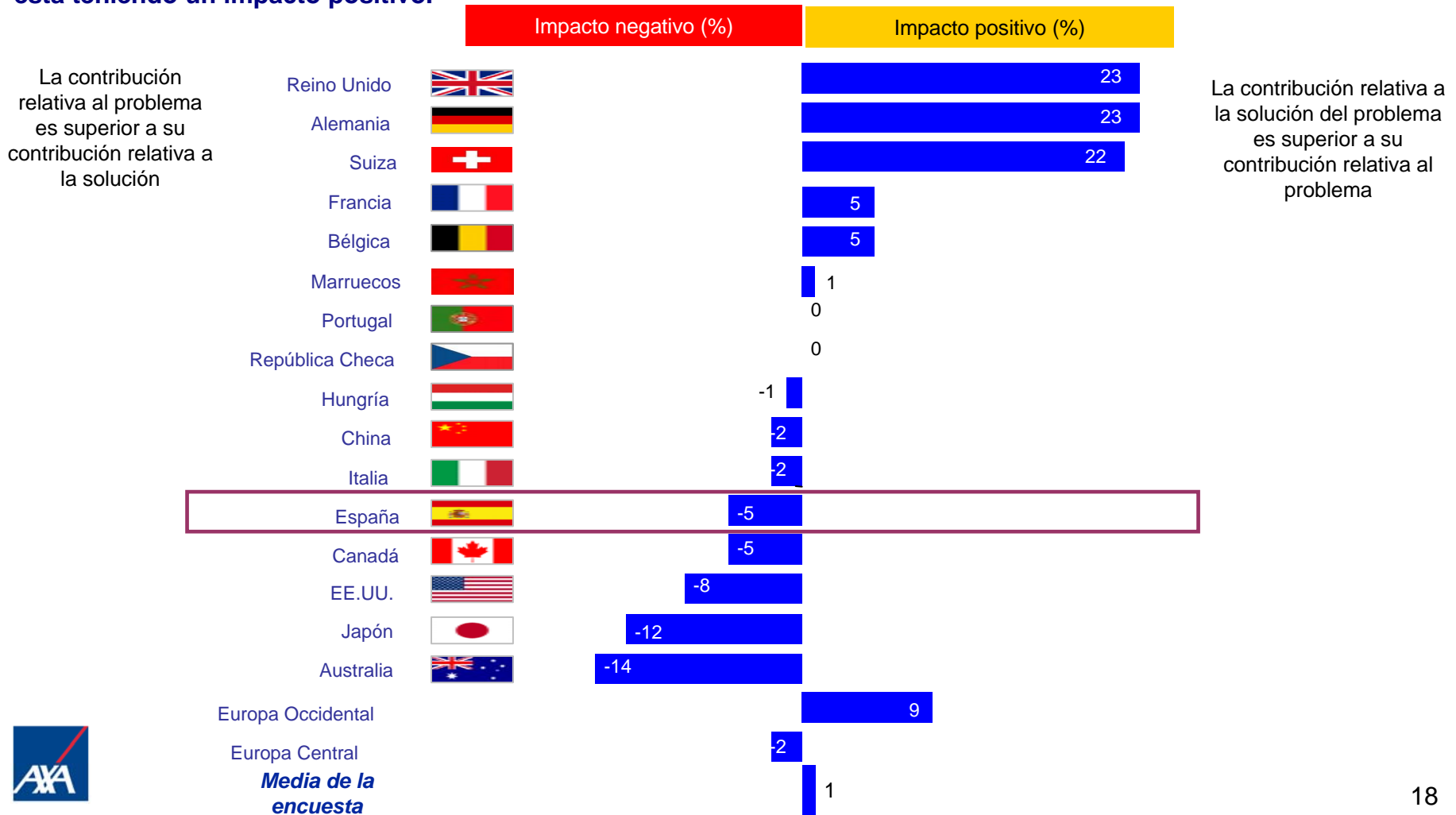
¿Qué responsabilidad tiene su país en el cambio climático / calentamiento global?

Los americanos, con los alemanes, japoneses y chinos detrás, consideran responsable a su país más que otros del cambio climático. En lo que respecta a las soluciones al problema, los primeros son los alemanes. España tiene la misma percepción de que está contribuyendo a agravar el calentamiento global que la media de países de Europa Occidental, pero los españoles creen que su país hace menos que otros por solucionar el problema.



Percepción negativa en torno a lo que España está haciendo

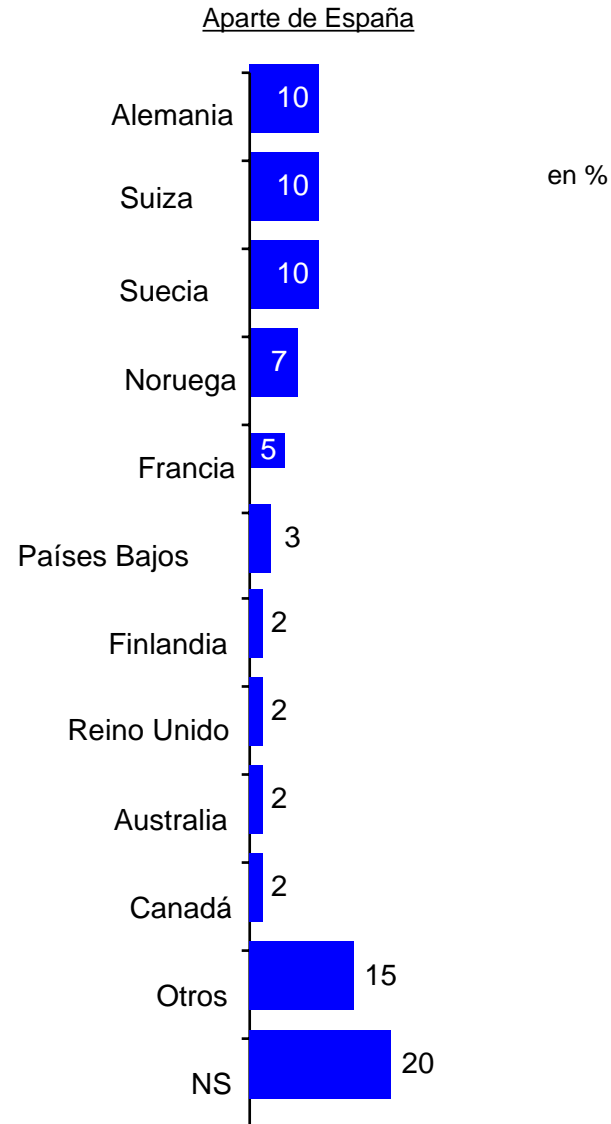
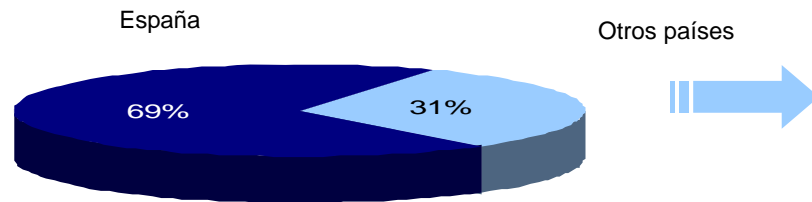
Aunque de forma moderada, a la población activa le parece que España está haciendo más por empeorar el cambio climático que por solucionarlo. Por el contrario, la media de los países de la Europa Occidental se percibe como que está teniendo un impacto positivo.



¿Cuál será el mejor país para vivir dentro de 20 años?



Más de dos tercios de los trabajadores mencionan a España como el mejor país para vivir en los próximos 20 años. Fuera de España, los países más citados fueron Alemania, Suiza y los países nórdicos.



¿Cuál será el mejor país extranjero para vivir en 20 años?



Globalmente existe un gran interés por los países escandinavos, particularmente por Suecia, luego por Suiza, y después Australia. Se puede observar que los lugares tradicionales de vacaciones, como España, Italia o Francia, no se mencionan demasiado como el lugar en que vivir dentro de 20 años. Los españoles son los únicos que mencionan como mejor opción a Alemania, pero siguen la tendencia en cuanto a elegir a Suiza y Suecia. España ha sido elegida por Portugal, en 2ª posición por los trabajadores alemanes y en 3ª por los trabajadores británicos.

| | | Trabajadores | | |
|-----------------------------------|--|------------------|---------------|-------------------|
| | | 1º | 2º | 3º |
| Australia | | Nueva Zelanda | Reino Unido | Suecia* |
| Bélgica | | Suecia | Canadá | Escandinavia |
| Canadá | | EE.UU. | Noruega | Suecia |
| China | | Australia | Brasil | Suiza |
| Rep. Checa | | Suiza | Australia | Nueva Zelanda* |
| Francia | | Noruega | Suecia | Dinamarca |
| Alemania | | Noruega | España | Suecia* |
| Hungría | | Suiza | Suecia | Alemania |
| Italia | | Suecia | Australia | Suiza |
| Japón | | Australia | Suecia | Canadá* |
| Marruecos | | Francia | Canadá | EE.UU.* |
| Portugal | | España | Suecia | Brasil* |
| España | | Alemania | Suiza | Suecia |
| Suiza | | Suecia | Nueva Zelanda | Noruega* |
| Reino Unido | | Australia | Nueva Zelanda | España |
| EE.UU. | | Canadá | Australia | Suecia* |
| Europa Central | | Suiza | Suecia | Noruega |
| Europa Occidental | | Suecia | Australia | Noruega |
| TOP 3 Media de la encuesta | | <i>Australia</i> | <i>Suiza</i> | <i>EE.UU.*</i> 20 |

* Significa más de un punto en 3ª posición..



Conclusiones



- **Los españoles son conscientes del problema del cambio climático / calentamiento global**
 - Existe una sensibilidad bastante importante hacia el problema del calentamiento global, al nivel de los demás países europeos en el caso de la población activa.
 - Creen que su generación se verá afectada y que la próxima generación aún más.
 - La responsabilidad sobre estos cambios climáticos recae primero en la Industria, los gobiernos y, en menor medida, en los individuos.
 - Se cree que la contribución de España al calentamiento global es similar a la de otros países, pero el nivel de acción del país no está al nivel de los demás.
 - Conscientes de la responsabilidad que compartimos en luchar contra el cambio climático, los españoles están preparados para cambiar sus hábitos y a pagar por soluciones ecológicas.
 - Los españoles creen que España será el mejor país para vivir dentro de 20 años.

